



T.C.  
**SÜLEYMANPAŞA**  
BELEDİYESİ

**2018 YILI**  
**MALİ DURUM VE**  
**BEKLENTİ RAPORU**

**2018 YILI**  
**SÜLEYMANPAŞA BELEDİYESİ**  
**MALİ DURUM VE BEKLENTİLER**  
**RAPORU**



**M. EKREM EŞKİNAT**  
T.C. Süleymanpaşa Belediye Başkanı

Kamu kaynaklarının tanımlanmış standartlara uygun olarak etkili, ekonomik ve verimli kullanılmasını sağlayacak yasal ve yönetsel sistem ve süreçler şeklinde ifade edilen "Kamu Mali Yönetimi" çağdaş mali yönetim anlayışının vazgeçilmez unsurlarından birisi hâline gelmiştir.

Ülkemizde de yeni kamu mali yönetim anlayışı çerçevesinde 5018 sayılı Kamu Mali Yönetim ve Kontrol Kanunu ile sistem tüm kamu kurum ve kuruluşlarında uygulamaya geçilmiştir.

5018 sayılı Kamu Mali Yönetimi ve Kontrol Kanununun 30. maddesinde, genel yönetim kapsamındaki idarelerin, ilk altı aylık bütçe uygulama sonuçları, ikinci altı aya ilişkin beklentiler ve hedefler ile faaliyetlerini Temmuz ayı içinde kamuoyuna açıklayacakları hükme bağlanmıştır.

Söz konusu düzenleme ile kamu hizmetlerinin yürütülmesinde ve bütçe uygulamalarında saydamlığın ve hesap verilebilirliğin artırılması ve kamuoyunun kamu idareleri üzerindeki genel denetim ve gözetim fonksiyonunun gerektiği şekilde gerçekleştirilmesi amaçlanmıştır.

Bu amaç doğrultusunda, Süleymanpaşa Belediyemizin yılın ilk altı aylık dönemine ilişkin bütçe uygulama sonuçlarının, ikinci altı aya ilişkin beklentileri ve hedefleri ile yapılması planlanan faaliyetlerinin yer aldığı "**2018 Yılı Kurumsal Mali Durum ve Beklentiler Raporu**" kamuoyunun bilgisine sunulmuştur.

Sunmuş olduğumuz bu raporun; tüm kamuoyuna ve ilgililerine Belediyemizin, 2018 yılı ilk altı aylık mevcut durumu ve ikinci altı aylık dönemi beklentilerine ait aydınlatıcı bilgiler sunarak, faydalı olması dileğiyle saygılarımı sunarım.



**M. EKREM EŞKİNAT**  
SÜLEYMANPAŞA BELEDİYE BAŞKANI



## İÇİNDEKİLER

|  |    |
|--|----|
| I. OCAK – HAZİRAN 2018 DÖNEMİ BÜTÇE UYGULAMA SONUÇLARI.....        | 6  |
| A. Bütçe Giderleri.....  | 6  |
| 2018 Yılı İlk 6 Aylık Müdürlük Bazında Gider Gerçekleşmesi.....    | 8  |
| 01.Personel Giderleri.....   | 9  |
| 02. Sosyal Güvenlik Kurumlarına Devlet Primi Giderleri.....        | 10 |
| 03.Mal ve Hizmet Alım Giderleri.....                               | 11 |
| 04.Faiz Giderleri.....   | 12 |
| 05.Cari Transferler.....   | 13 |
| 06.Sermaye Giderleri.....  | 14 |
| 07.Sermaye Transferleri.....                                       | 15 |
| 08.Borç Verme.....   | 16 |
| 09.Yedek Ödenek.....   | 16 |
| B. Bütçe Gelirler.....   | 17 |
| C. Finansman.....  | 20 |
| II. OCAK – HAZİRAN 2018 DÖNEMİNDE YÜRÜTÜLEN FAALİYETLER.....       | 21 |
| III. TEMMUZ-ARALIK 2018 DÖNEMİNE İLİŞKİN BEKLENTİ VE HEDEFLER..... | 29 |
| A. Bütçe Giderleri.....  | 29 |
| 01.Personel Giderleri.....   | 30 |
| 02. Sosyal Güvenlik Kurumlarına Devlet Primi Giderleri.....        | 30 |
| 03.Mal ve Hizmet Alım Giderleri.....                               | 30 |
| 04.Faiz Giderleri.....   | 30 |
| 05.Cari Transferler.....   | 30 |
| 06.Sermaye Giderleri.....  | 30 |
| 07.Sermaye Transferleri.....                                       | 30 |
| B. Bütçe Gelirleri.....  | 31 |
| IV. TEMMUZ- ARALIK 2018 DÖNEMİNDE YÜRÜTÜLECEK FAALİYETLER.....     | 32 |
| V. EK :1 BÜTÇE GİDERLERİNİN GELİŞİMİ.....                          | 35 |
| VI EK:2 BÜTÇE GELİRLERİNİN GELİŞİMİ.....                           | 37 |

|  |    |
|--|----|
| Tablo 1. 2017 Gerçekleşmeleri ile 2018 Başlangıç Ödeneği Gelişimi.....                           | 6  |
| Şekil 1: 2017 Gider Gerçekleşmesi - 2018 Başlangıç Ödeneği.....                                  | 6  |
| Tablo 2: 2017 ve 2018 Yılları Ocak – Haziran Dönemi Bütçe Giderleri Gerçekleşmeleri...7          |    |
| Şekil 2. 2017 – 2018 Yılları Gider Gerçekleşmeleri.....  | 7  |
| Tablo 3: 2017 – 2018 Personel Giderleri Gerçekleşmeleri.....                                     | 9  |
| Şekil 3: 2017 – 2018 Personel Giderleri Değişimi.....  | 9  |
| Tablo 4 : 2017 – 2018 Sosyal Güvenlik Kurumlarına Devlet Primi<br>Giderleri Gerçekleşmeleri..... | 10 |
| Şekil 4 : 2017 – 2018 Sosyal Güvenlik Kurumlarına Devlet Primi Giderleri Değişimi.....           | 10 |
| Tablo 5. 2017 - 2018 Mal ve Hizmet Alım Giderleri.....   | 11 |
| Şekil 5 : 2017 – 2018 Mal ve Hizmet Alım Giderleri Değişimi.....                                 | 11 |
| Tablo 6: 2017 - 2018 Faiz Giderleri.....   | 12 |
| Şekil 6: 2017 - 2018 Faiz Giderleri Değişimi.....  | 12 |
| Tablo 7. 2017 - 2018 Cari Transfer Giderleri.....  | 13 |
| Şekil 7: 2017 - 2018 Cari Transfer Giderleri Değişimi.....                                       | 13 |
| Tablo 8. 2017 - 2018 Sermaye Giderleri.....  | 14 |
| Şekil 8: 2017 - 2018 Sermaye Giderleri Değişimi.....   | 14 |
| Tablo 9. 2017 - 2018 Sermaye Transferleri.....   | 15 |
| Şekil 9: 2017 - 2018 Sermaye Transferleri Değişimi.....  | 15 |
| Tablo 10. 2017 - 2018 Yedek Ödenek.....  | 16 |
| Şekil 10 : 2017 - 2018 Yedek Ödenek Değişimi .....   | 16 |
| Tablo 11: 2018 Yılı Bütçe Tahmini.....   | 17 |
| Tablo 12 : 2017 – 2018 Yılı Bütçe Gelirleri Gerçekleşme Tablosu.....                             | 17 |
| Şekil 11: 2017 Yılı Gerçekleşen Gelirin 2018 Yılı Bütçe Geliri<br>Karşılaştırması.....           | 18 |
| Şekil 12: 2017 – 2018 Ocak – Haziran Bütçe Gelirleri Gerçekleşme Tablosu.....                    | 18 |
| Tablo 13 : 2018 Yılı İlk 6 Aylık Bütçe Gelirleri Gerçekleşme Tablosu .....                       | 20 |
| Tablo 14 : 2018 Yılı İlk 6 Aylık Bütçe Giderleri Gerçekleşme Tablosu.....                        | 20 |
| Tablo 15 : 2018 Yılı Bütçe Giderleri ve Yılsonu Gerçekleşme Tahminleri.....                      | 21 |
| Şekil 13: 2018 Yılı Bütçe Giderleri Gerçekleşme Tahminleri.....                                  | 21 |
| EK :1 .....  | 35 |
| EK: 2.....   | 37 |

## I. OCAK – HAZİRAN 2018 DÖNEMİ BÜTÇE UYGULAMA SONUÇLARI

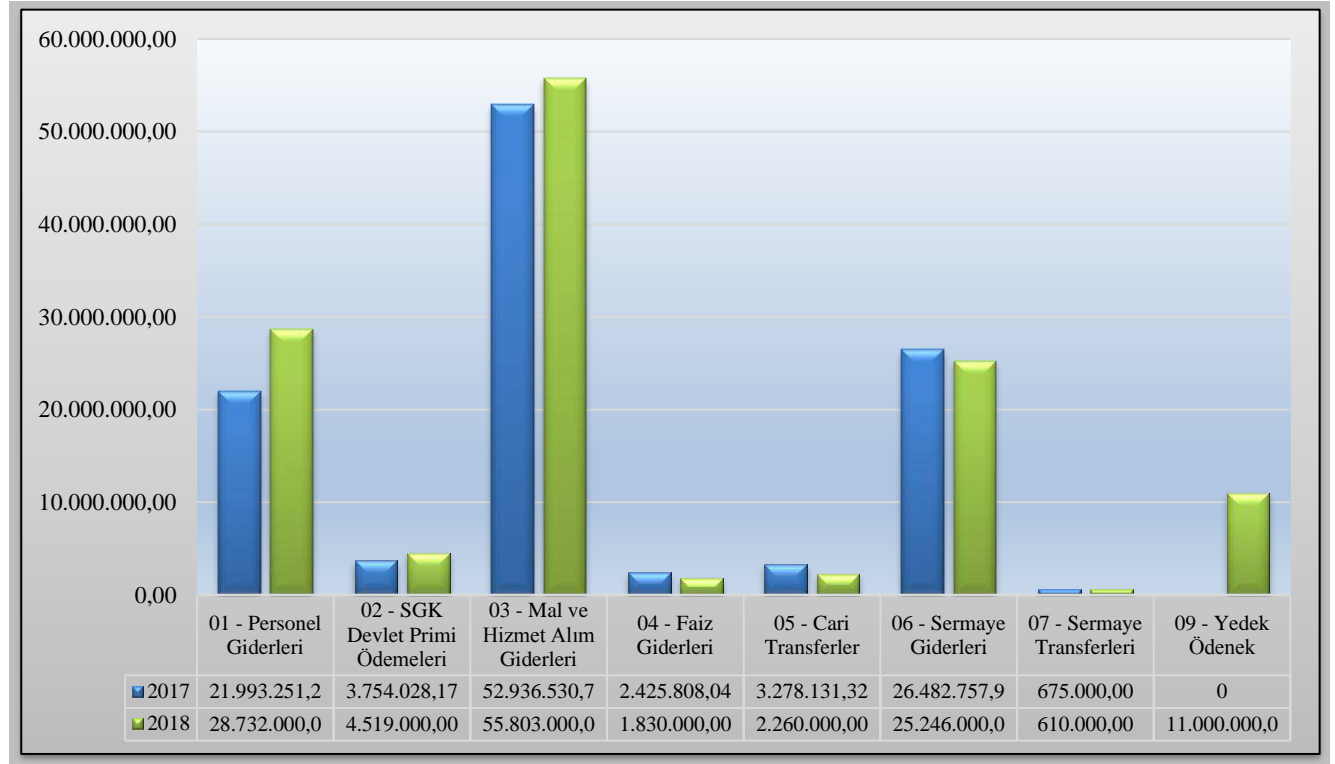
### A. BÜTÇE GİDERLERİ

2017 yılı için öngörülen toplam 135.000.000,00TL gider bütçesinden 111.545.507,48 TL gider gerçekleşmiştir. 2018 mali yılına ait giderlerde kullanılmak üzere Belediyemizce toplam 130.000.000,00TL ödenek ayrılmıştır. 2018 yılı için öngörülen başlangıç ödeneklerinde 2017 yılında gerçekleşen giderlere göre % 16,54 artış olmuştur.

**Tablo 1. 2017 Gerçekleşmeleri ile 2018 Başlangıç Ödenegi Gelişimi**

| Bütçe Tertibi                     | 2017                  | 2018                  | Artış Oranı % |
|-----------------------------------|-----------------------|-----------------------|---------------|
|                                   | Gider Gerçekleşmeleri | Başlangıç Ödenegi     |               |
| 01 - Personel Giderleri           | 21.993.251,26         | 28.732.000,00         | 30,64         |
| 02 - SGK Devlet Primi Ödemeleri   | 3.754.028,17          | 4.519.000,00          | 20,38         |
| 03 - Mal ve Hizmet Alım Giderleri | 52.936.530,71         | 55.803.000,00         | 5,41          |
| 04 - Faiz Giderleri               | 2.425.808,04          | 1.830.000,00          | -24,56        |
| 05 - Cari Transferler             | 3.278.131,32          | 2.260.000,00          | -31,06        |
| 06 - Sermaye Giderleri            | 26.482.757,98         | 25.246.000,00         | -4,67         |
| 07 - Sermaye Transferleri         | 675.000,00            | 610.000,00            | -9,63         |
| 09 - Yedek Ödenek                 | 0                     | 11.000.000,00         | 0,00          |
| <b>TOPLAM</b>                     | <b>111.545.507,48</b> | <b>130.000.000,00</b> | <b>16,54</b>  |

**Şekil 1: 2017 Gider Gerçekleşmesi - 2018 Başlangıç Ödenegi**



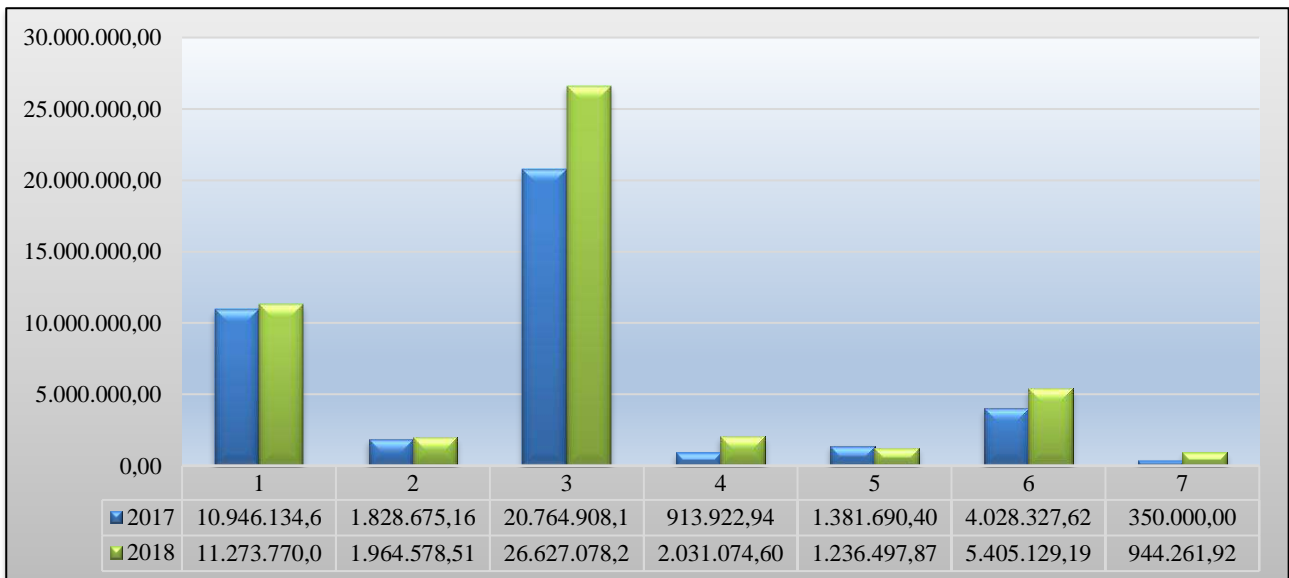
2017 Mali yılı bütçe gider gerçekleřmeleri, Bütçe Giderlerinin Geliřim Tablosunda belirtildiđi gibi 111.545.507,48TL olarak gerçekleřmiřtir. 2017 yıl sonu gerçekleřmelerinin % 36,05' i Ocak – Haziran döneminde gerçekleřmiřtir. 2018 Mali Yılı Ocak – Haziran dönemi için ilk altı aylık bütçe giderleri toplamı 49.482.390,39TL olarak gerçekleřmiř olup, bu dönemde bütçenin kullanım oranı %38,06 olmuřtur.

2017 ve 2018 yılları ödeneklerin Ocak – Haziran dönemi sonu itibariyle fiili gerçekleřmelerine iliřkin ayrıntılı veriler ařađıdaki tabloda ve Ek-1'de gösterilmiřtir.

**Tablo 2: 2017 ve 2018 Yılları Ocak – Haziran Dönemi Bütçe Giderleri Gerçekleřmeleri**

| Tablo 2. 2017 ve 2018 Yılları Ocak - Haziran Dönemi Bütçe Giderleri Gerçekleřmeleri |                       |                       |                       |                          |                      |               |               |               |
|---|-----------------------|-----------------------|-----------------------|--------------------------|----------------------|---------------|---------------|---------------|
| Bütçe Tertibi   | 2017                  | 2017                  | 2018                  | Gider Gerçekleřtirmeleri |                      |               |               | Artıř Oranı % |
|   |                       |                       |                       | Ocak - Haziran Dönemi    |                      | Oran %        |               |               |
|   | Bařlangıç Ödenegi     | Gider Gerçekleřmeleri | Bařlangıç Ödenegi     | 2017                     | 2018                 | 2017          | 2018          |               |
| 01 - Personel Giderleri   | 26.190.000,00         | 21.993.251,26         | 28.732.000,00         | 10.946.134,62            | 11.273.770,07        | 49,77%        | 39,24%        | 2,99          |
| 02 - SGK Devlet Primi Ödemeleri   | 4.239.000,00          | 3.754.028,17          | 4.519.000,00          | 1.828.675,16             | 1.964.578,51         | 48,71%        | 43,47%        | 7,43          |
| 03 - Mal ve Hizmet Alım Giderleri   | 53.736.000,00         | 52.936.530,71         | 55.803.000,00         | 20.764.908,10            | 26.627.078,23        | 39,23%        | 47,72%        | 28,23         |
| 04 - Faiz Giderleri   | 940.000,00            | 2.425.808,04          | 1.830.000,00          | 913.922,94               | 2.031.074,60         | 37,67%        | 110,99%       | 122,24        |
| 05 - Cari Transferler   | 3.455.000,00          | 3.278.131,32          | 2.260.000,00          | 1.381.690,40             | 1.236.497,87         | 42,15%        | 54,71%        | -10,51        |
| 06 - Sermaye Giderleri  | 32.970.000,00         | 26.482.757,98         | 25.246.000,00         | 4.028.327,62             | 5.405.129,19         | 15,21%        | 21,41%        | 34,18         |
| 07 - Sermaye Transferleri   | 850.000,00            | 675.000,00            | 610.000,00            | 350.000,00               | 944.261,92           | 51,85%        | 154,80%       | 169,79        |
| 09 - Yedek Ödenek   | 12.620.000,00         | 0                     | 11.000.000,00         | 0,00                     | 0,00                 | 0,00%         | 0,00%         | 0,00          |
| <b>TOPLAM</b>   | <b>135.000.000,00</b> | <b>111.545.507,48</b> | <b>130.000.000,00</b> | <b>40.213.658,84</b>     | <b>49.482.390,39</b> | <b>36,05%</b> | <b>38,06%</b> | <b>23,05</b>  |

**řekil 2. 2017 – 2018 Yılları Gider Gerçekleřmeleri**



## 2018 YILI İLK 6 AYLIK MÜDÜRLÜK BAZINDA GİDER GERÇEKLEŞMELERİ

| MÜDÜRLÜK ADI                           | BÜTÇE İLE VERİLEN ÖDENEK (TL) | ÖDENEN BÜTÇE GİDER (TL) | GERÇEKLEŞME ORANI (%) |
|--|-------------------------------|-------------------------|-----------------------|
| ÖZEL KALEM MÜDÜRLÜĞÜ                   | 2.780.000,00                  | 990.754,76              | 35,6%                 |
| İNSAN KAYNAKLARI VE EĞİTİM MÜDÜRLÜĞÜ   | 1.700.000,00                  | 792.773,31              | 46,6%                 |
| BİLGİ İŞLEM MÜDÜRLÜĞÜ                  | 3.500.000,00                  | 1.504.635,01            | 43,0%                 |
| YAZI İŞLERİ MÜDÜRLÜĞÜ                  | 2.247.000,00                  | 1.026.808,33            | 45,7%                 |
| TEFTİŞ KURULU MÜDÜRLÜĞÜ                | 208.000,00                    | 94.368,81               | 45,4%                 |
| HUKUK İŞLERİ MÜDÜRLÜĞÜ                 | 1.172.000,00                  | 746.965,60              | 63,7%                 |
| BASIN YAYIN VE HALKLA İLİŞK. MÜDÜRLÜĞÜ | 6.500.000,00                  | 3.586.437,35            | 55,2%                 |
| DESTEK HİZMETLERİ MÜDÜRLÜĞÜ            | 5.200.000,00                  | 2.652.476,45            | 51,0%                 |
| FEN İŞLERİ MÜDÜRLÜĞÜ                   | 45.000.000,00                 | 12.815.910,86           | 28,5%                 |
| İMAR VE ŞEHİRCİLİK MÜDÜRLÜĞÜ           | 2.935.000,00                  | 2.077.256,52            | 70,8%                 |
| MALİ HİZMETLER MÜDÜRLÜĞÜ               | 17.631.000,00                 | 4.517.324,93            | 25,6%                 |
| RUHSAT VE DENETİM MÜDÜRLÜĞÜ            | 1.845.000,00                  | 711.634,55              | 38,6%                 |
| SAĞLIK İŞLERİ MÜDÜRLÜĞÜ                | 3.500.000,00                  | 1.696.335,27            | 48,5%                 |
| SOSYAL YARDIM İŞLERİ MÜDÜRLÜĞÜ         | 4.000.000,00                  | 1.773.972,64            | 44,3%                 |
| TEMİZLİK İŞLERİ MÜDÜRLÜĞÜ              | 24.000.000,00                 | 11.855.021,27           | 49,4%                 |
| ZABITA HİZMETLERİ MÜDÜRLÜĞÜ            | 4.382.000,00                  | 2.109.375,92            | 48,1%                 |
| ETÜT PROJE MÜDÜRLÜĞÜ                   | 3.000.000,00                  | 433.789,22              | 14,5%                 |
| MUHTARLIK İŞLERİ MÜDÜRLÜĞÜ             | 400.000,00                    | 96.549,59               | 24,1%                 |
| <b>GENEL TOPLAM</b>                    | <b>130.000.000,00</b>         | <b>49.482.390,39</b>    | <b>38,1%</b>          |



## 01. Personel Giderleri

Personel giderleri için 2017 yılı başlangıç bütçesi toplam 26.190.000,00TL iken bu değer 2018 yılı için 28.732.000,00TL İlk 6 ayda (Ocak-Haziran dönemi) gerçekleşen personel gideri 2017 yılında 10.946.134,62TL iken 2018 yılında 11.273.770,07TL'dir. İlk 6 aylık dönemde personel giderlerindeki artış %2,99 olarak gerçekleşmiştir. Bahsedilen dönemlerdeki personel giderlerinin aylık gerçekleştirmeleri aşağıdaki tabloda gösterilmiştir.

**Tablo 3: 2017 – 2018 Yılları Personel Giderleri Gerçekleşmeleri (TL)**

| Aylar         | 2017                 | 2018                 | Değişim Tutarı    | Değişim Oranı % |
|---------------|----------------------|----------------------|-------------------|-----------------|
| Ocak          | 1.787.985,25         | 1.879.815,85         | 91.830,60         | 5,14            |
| Şubat         | 1.627.234,47         | 1.699.135,82         | 71.901,35         | 4,42            |
| Mart          | 2.397.179,04         | 2.157.876,46         | -239.302,58       | -9,98           |
| Nisan         | 1.632.845,19         | 1.726.432,08         | 93.586,89         | 5,73            |
| Mayıs         | 1.742.882,09         | 1.901.263,90         | 158.381,81        | 9,09            |
| Haziran       | 1.758.008,58         | 1.909.245,96         | 151.237,38        | 8,60            |
| <b>TOPLAM</b> | <b>10.946.134,62</b> | <b>11.273.770,07</b> | <b>327.635,45</b> | <b>2,99</b>     |

**Şekil 3: 2017 – 2018 Yılları Ocak-Haziran Dönemi Personel Giderleri Değişimi**



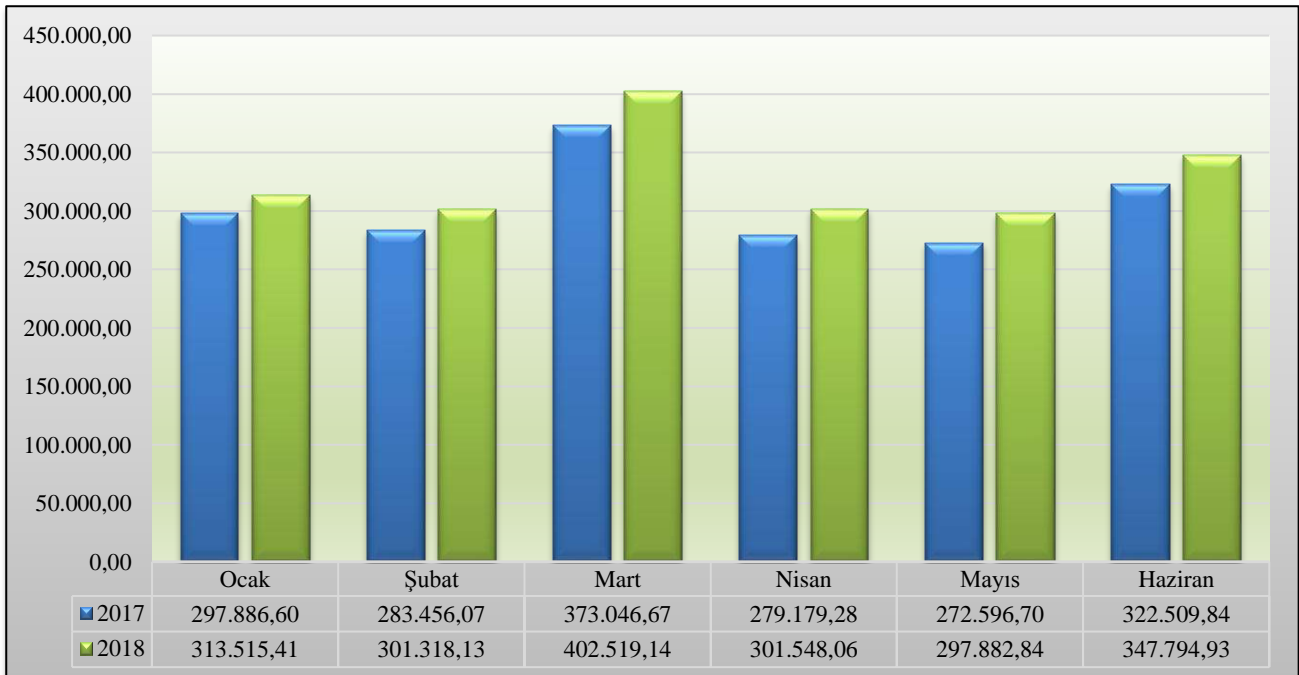
## 02. Sosyal Güvenlik Kurumlarına Devlet Primi Giderleri

Sosyal Güvenlik Kurumlarına Devlet Primi Giderleri için 2017 yılı başlangıç bütçesi toplam 4.239.000,00TL iken bu değer 2018 yılı için 4.519.000TL İlk 6 ayda (Ocak-Haziran dönemi) gerçekleşen Sosyal Güvenlik Kurumlarına Devlet Primi Giderleri 2017 yılında 1.828.675,16TL iken 2018 yılında 1.964.578,51TL'dir. İlk 6 aylık dönemde sosyal güvenlik kurumlarına devlet primi giderlerindeki artış %7,43 olarak gerçekleşmiştir. Bahsedilen dönemlerdeki sosyal güvenlik kurumlarına devlet primi giderlerinin aylık gerçekleşmeleri aşağıdaki tabloda gösterilmiştir.

**Tablo 4 : 2017 – 2018 Yılları Sosyal Güvenlik Kurumlarına Devlet Primi Giderleri Gerçekleşmeleri (TL)**

| Aylar         | 2017                | 2018                | Değişim Tutarı    | Değişim Oranı % |
|---------------|---------------------|---------------------|-------------------|-----------------|
| Ocak          | 297.886,60          | 313.515,41          | 15.628,81         | 5,25            |
| Şubat         | 283.456,07          | 301.318,13          | 17.862,06         | 6,30            |
| Mart          | 373.046,67          | 402.519,14          | 29.472,47         | 7,90            |
| Nisan         | 279.179,28          | 301.548,06          | 22.368,78         | 8,01            |
| Mayıs         | 272.596,70          | 297.882,84          | 25.286,14         | 9,28            |
| Haziran       | 322.509,84          | 347.794,93          | 25.285,09         | 7,84            |
| <b>TOPLAM</b> | <b>1.828.675,16</b> | <b>1.964.578,51</b> | <b>135.903,35</b> | <b>7,43</b>     |

**Şekil 4 : 2017 – 2018 Yılları Ocak-Haziran Dönemi Sosyal Güvenlik Kurumlarına Devlet Primi Giderleri Değişimi**



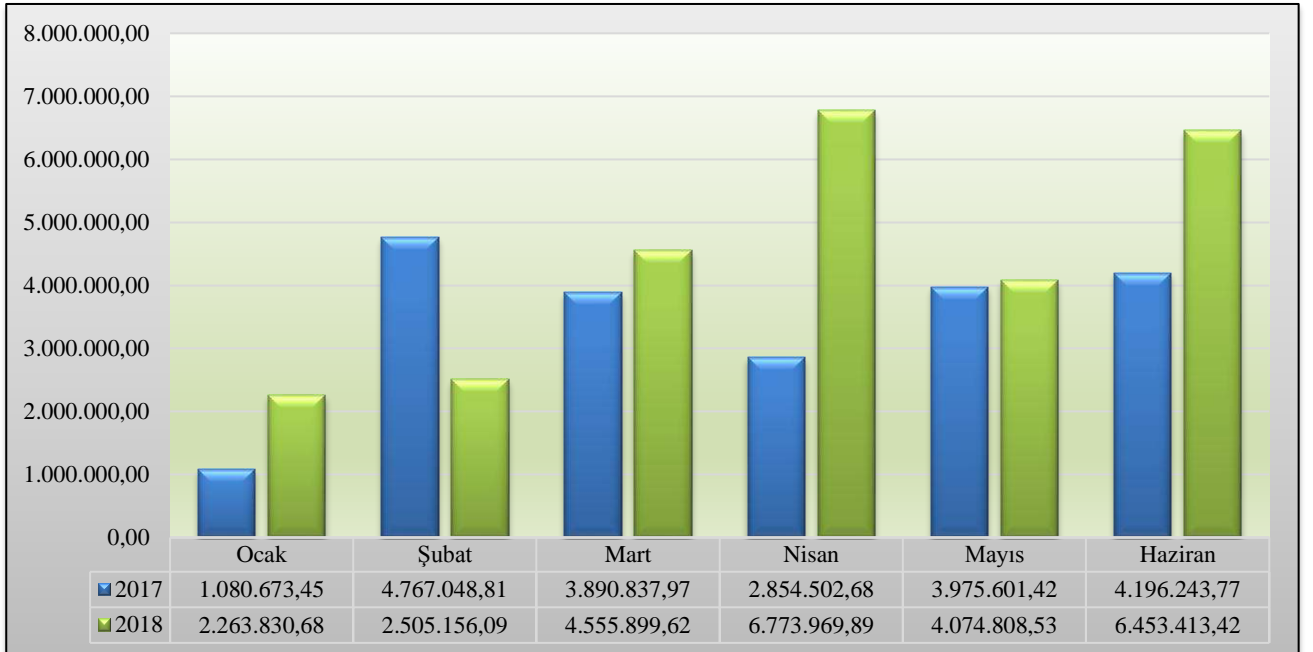
### 03. Mal ve Hizmet Alım Giderleri

Mal ve Hizmet Alım Giderleri için 2017 yılı başlangıç bütçesi toplam 53.736.000,00TL iken bu değer 2018 yılı için 55.803.000,00TL İlk 6 ayda (Ocak-Haziran dönemi) gerçekleşen mal ve hizmet alım giderleri 2017 yılında 20.764.908,10TL iken 2018 yılında 26.627.078,23 TL İlk 6 aylık dönemde mal ve hizmet alım giderlerindeki artış %28,23 olarak gerçekleşmiştir. Bahsedilen dönemlerdeki mal ve hizmet alım giderlerinin aylık gerçekleştirmeleri aşağıda gösterilmiştir.

**Tablo 5. 2017 - 2018 Yılları Mal ve Hizmet Alım Giderleri (TL)**

| Aylar         | 2017                 | 2018                 | Değişim Tutarı      | Değişim Oranı % |
|---------------|----------------------|----------------------|---------------------|-----------------|
| Ocak          | 1.080.673,45         | 2.263.830,68         | 1.183.157,23        | 109,48          |
| Şubat         | 4.767.048,81         | 2.505.156,09         | -2.261.892,72       | -47,45          |
| Mart          | 3.890.837,97         | 4.555.899,62         | 665.061,65          | 17,09           |
| Nisan         | 2.854.502,68         | 6.773.969,89         | 3.919.467,21        | 137,31          |
| Mayıs         | 3.975.601,42         | 4.074.808,53         | 99.207,11           | 2,50            |
| Haziran       | 4.196.243,77         | 6.453.413,42         | 2.257.169,65        | 53,79           |
| <b>TOPLAM</b> | <b>20.764.908,10</b> | <b>26.627.078,23</b> | <b>5.862.170,13</b> | <b>28,23</b>    |

**Şekil 5 : 2017 – 2018 Yılları Ocak-Haziran Dönemi Mal ve Hizmet Alım Giderleri Değişimi**



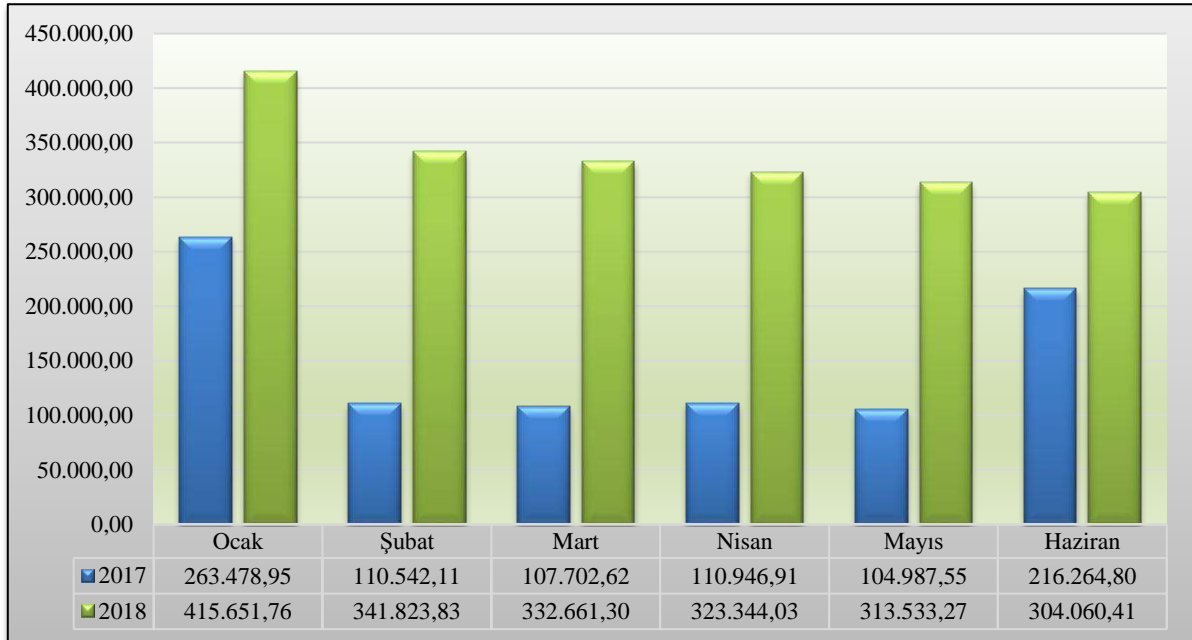
#### 04. Faiz Giderleri

Faiz Giderleri için 2017 yılı başlangıç bütçesi toplam 940.000,00TL iken bu değer 2018 yılı için 1.830.000000TL'dir. İlk 6 ayda (Ocak-Haziran dönemi) gerçekleşen faiz giderleri 2017 yılında 913.922,94TL iken 2018 yılında faiz giderleri 2.031.074,60TL şeklinde gerçekleşmiştir. İlk 6 aylık dönemde faiz giderlerindeki artış %122,24 olmuştur. Bahsedilen dönemlerdeki faiz giderlerinin aylık gerçekleştirmeleri aşağıda gösterilmiştir.

**Tablo 6: 2017 - 2018 Yılları Faiz Giderleri (TL)**

| Aylar         | 2017              | 2018                | Değişim Tutarı      | Değişim Oranı % |
|---------------|-------------------|---------------------|---------------------|-----------------|
| Ocak          | 263.478,95        | 415.651,76          | 152.172,81          | 36,61           |
| Şubat         | 110.542,11        | 341.823,83          | 231.281,72          | 67,66           |
| Mart          | 107.702,62        | 332.661,30          | 224.958,68          | 67,62           |
| Nisan         | 110.946,91        | 323.344,03          | 212.397,12          | 65,69           |
| Mayıs         | 104.987,55        | 313.533,27          | 208.545,72          | 66,51           |
| Haziran       | 216.264,80        | 304.060,41          | 87.795,61           | 28,87           |
| <b>TOPLAM</b> | <b>913.922,94</b> | <b>2.031.074,60</b> | <b>1.117.151,66</b> | <b>122,24</b>   |

**Şekil 6: 2017 - 2018 Yılları Ocak-Haziran Dönemi Faiz Giderleri Değişimi**



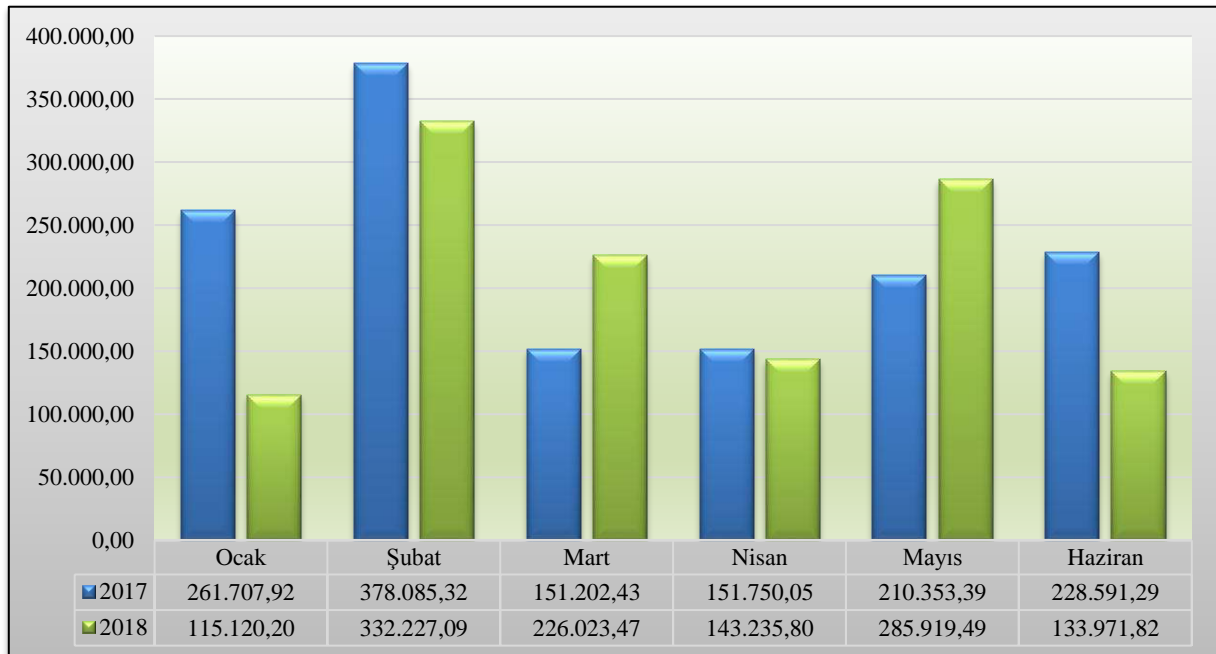
## 05. Cari Transferler

Cari Transferler için 2017 yılı başlangıç bütçesi toplam 3.455.000,00TL iken bu değer 2018 yılı için 2.260.000,00TL'dir. İlk 6 ayda (Ocak-Haziran dönemi) gerçekleşen cari transferler 2017 yılında 1.381.690,40TL iken 2018 yılında cari transferler 1.236.497,87TL şeklinde gerçekleşmiştir. İlk 6 aylık dönemde cari transferdeki azalış %10,51 olmuştur. Bahsedilen dönemlerdeki cari transferlerinin aylık gerçekleştirmeleri aşağıda gösterilmiştir.

**Tablo 7. 2017 - 2018 Yılları Cari Transfer Giderleri (TL)**

| Aylar         | 2017                | 2018                | Değişim Tutarı     | Değişim Oranı % |
|---------------|---------------------|---------------------|--------------------|-----------------|
| Ocak          | 261.707,92          | 115.120,20          | -146.587,72        | -56,01          |
| Şubat         | 378.085,32          | 332.227,09          | -45.858,23         | -12,13          |
| Mart          | 151.202,43          | 226.023,47          | 74.821,04          | 49,48           |
| Nisan         | 151.750,05          | 143.235,80          | -8.514,25          | -5,61           |
| Mayıs         | 210.353,39          | 285.919,49          | 75.566,10          | 35,92           |
| Haziran       | 228.591,29          | 133.971,82          | -94.619,47         | -41,39          |
| <b>TOPLAM</b> | <b>1.381.690,40</b> | <b>1.236.497,87</b> | <b>-145.192,53</b> | <b>-10,51</b>   |

**Şekil 7: 2017 – 2018 Yılları Ocak – Haziran Dönemi Cari Transfer Giderleri Değişimi**



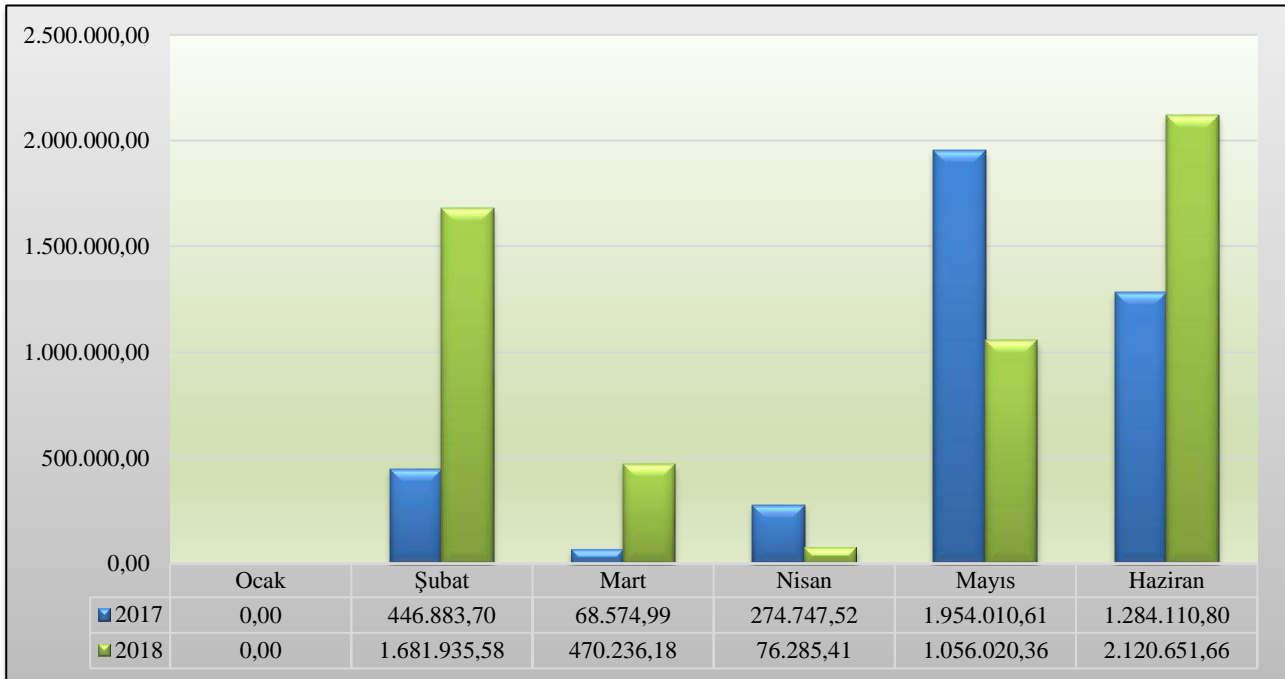
## 06. Sermaye Giderleri

Sermaye giderleri için 2017 yılı başlangıç bütçesi toplam 32.970.000,00TL iken bu değer 2018 yılı için 25.246.000,00TL'dir. İlk 6 ayda (Ocak-Haziran dönemi) gerçekleşen sermaye giderleri 2017 yılında 4.028.327,62TL iken 2018 yılında sermaye giderleri 5.405.129,19TL şeklinde gerçekleşmiştir. İlk 6 aylık dönemde sermaye giderlerindeki artış %34,18 olmuştur. Bahsedilen dönemlerdeki sermaye giderlerinin aylık gerçekleştirmeleri aşağıda gösterilmiştir.

**Tablo 8. 2017 - 2018 Yılları Sermaye Giderleri (TL)**

| Aylar         | 2017                | 2018                | Değişim Tutarı      | Değişim Oranı % |
|---------------|---------------------|---------------------|---------------------|-----------------|
| Ocak          | 0,00                | 0,00                | 0,00                | 0,00            |
| Şubat         | 446.883,70          | 1.681.935,58        | 1.235.051,88        | 276,37          |
| Mart          | 68.574,99           | 470.236,18          | 401.661,19          | 585,73          |
| Nisan         | 274.747,52          | 76.285,41           | -198.462,11         | -72,23          |
| Mayıs         | 1.954.010,61        | 1.056.020,36        | -897.990,25         | -45,96          |
| Haziran       | 1.284.110,80        | 2.120.651,66        | 836.540,86          | 65,15           |
| <b>TOPLAM</b> | <b>4.028.327,62</b> | <b>5.405.129,19</b> | <b>1.376.801,57</b> | <b>34,18</b>    |

**Şekil 8: 2017 - 2018 Yılları Ocak-Haziran Dönemi Sermaye Giderleri Değişimi**



## 07. Sermaye Transferleri

Sermaye transferleri için 2017 yılı başlangıç bütçesi toplam 850.000,00TL iken bu değer 2018 yılı için 610.000TL'dir. İlk 6 ayda (Ocak-Haziran dönemi) gerçekleşen sermaye transferleri 2017 yılında 350.000,00TL iken 2018 yılında sermaye giderleri 944.261,92TL şeklinde gerçekleşmiştir. İlk 6 aylık dönemde sermaye transferindeki artış %62,93 olmuştur. Bahsedilen dönemlerdeki sermaye giderlerinin aylık gerçekleştirmeleri aşağıda gösterilmiştir.

**Tablo 9. 2017 - 2018 Yılları Sermaye Transferleri (TL)**

| Aylar         | 2017              | 2018              | Değişim Tutarı    | Değişim Oranı % |
|---------------|-------------------|-------------------|-------------------|-----------------|
| Ocak          | 250.000,00        | 0,00              | -250.000,00       | 0,00            |
| Şubat         | 0,00              | 0,00              | 0,00              | 0,00            |
| Mart          | 0,00              | 12.500,00         | 12.500,00         | 100,00          |
| Nisan         | 0,00              | 416.798,40        | 416.798,40        | 100,00          |
| Mayıs         | 0,00              | 514.963,52        | 514.963,52        | 100,00          |
| Haziran       | 100.000,00        | 0,00              | -100.000,00       | 0,00            |
| <b>TOPLAM</b> | <b>350.000,00</b> | <b>944.261,92</b> | <b>594.261,92</b> | <b>62,93</b>    |

**Şekil 9: 2017 - 2018 Yılları Ocak-Haziran Dönemi Sermaye Transferleri Değişimi**



## 08. Borç Verme

Borç verme için 2018 yılında herhangi bir ödenek ayrılmamıştır ve gerçekleşen gider bulunmamaktadır.

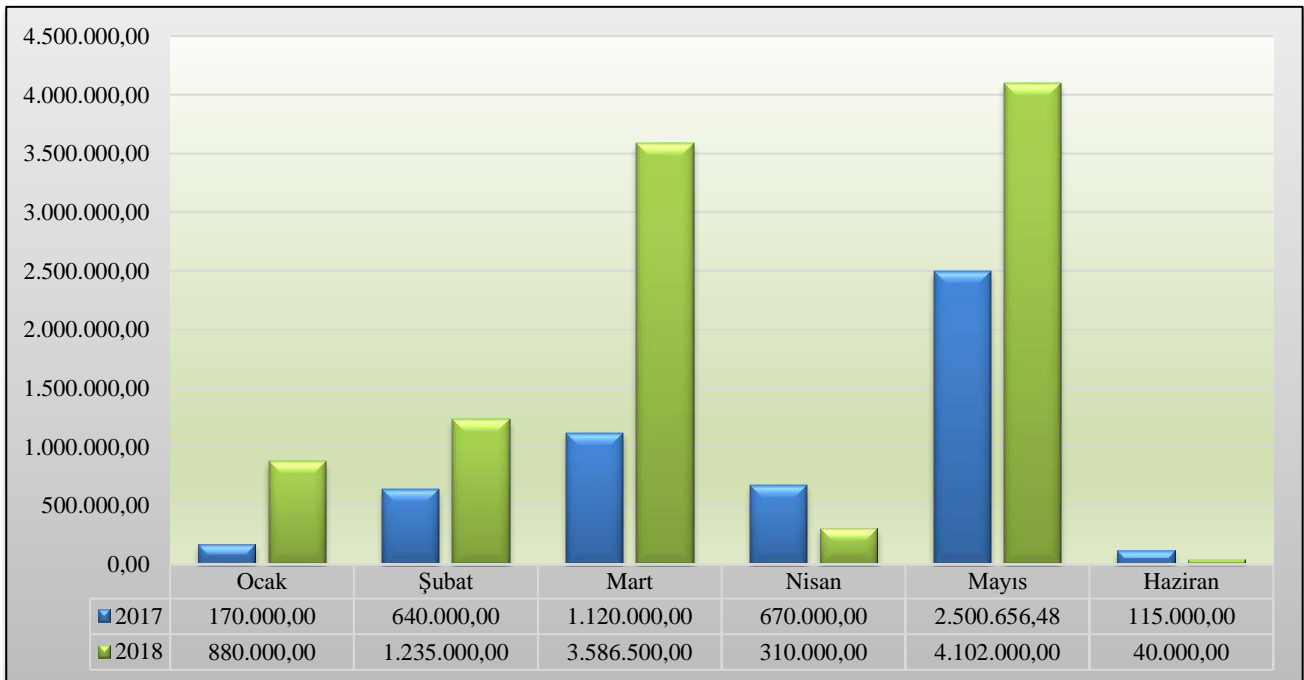
## 09. Yedek Ödenek

Yedek ödenek 2017 yılı için 12.620.000,00TL iken 2018 yılı için 11.000.000,00TL olarak öngörülmüştür. İlk 6 ayda (Ocak – Haziran) aktarım yapılan yedek ödenek 2017 yılında 5.215.656,48TL iken 2018 yılında yedek ödenekten 10.153.500,00TL aktarım yapılmıştır. İlk 6 aylık dönemde yedek ödenekten %94,67 oranında artış olmuştur. Bahsedilen dönemlerdeki yedek ödeneğin aylık gerçekleştirmeleri aşağıda gösterilmiştir.

**Tablo 10. 2017 - 2018 Yılları Yedek Ödenek (TL)**

| Aylar         | 2017                | 2018                 | Değişim Tutarı      | Değişim Oran % |
|---------------|---------------------|----------------------|---------------------|----------------|
| Ocak          | 170.000,00          | 880.000,00           | 710.000,00          | 417,65         |
| Şubat         | 640.000,00          | 1.235.000,00         | 595.000,00          | 92,97          |
| Mart          | 1.120.000,00        | 3.586.500,00         | 2.466.500,00        | 220,22         |
| Nisan         | 670.000,00          | 310.000,00           | -360.000,00         | -53,73         |
| Mayıs         | 2.500.656,48        | 4.102.000,00         | 1.601.343,52        | 64,04          |
| Haziran       | 115.000,00          | 40.000,00            | -75.000,00          | 100,00         |
| <b>TOPLAM</b> | <b>5.215.656,48</b> | <b>10.153.500,00</b> | <b>4.937.843,52</b> | <b>94,67</b>   |

**Şekil 10 : 2017 - 2018 Yılları Ocak-Haziran Dönemi Yedek Ödenek Değişimi**





## B. BÜTÇE GELİRLERİ

Belediyemizin 2017 – 2018 yılları Ocak – Haziran dönemi bütçe gelirlerinin gelişimine ilişkin verilerden bahsedilmektedir.

2018 mali yılında 117.000.000,00TL bütçe gelirleri ve 13.000.000,00TL borçlanma öngörülerek 130.000.000,00TL bütçe geliri tahmin edilmiştir. Bütçe gelirleri aşağıdaki tabloda gösterilmiştir.

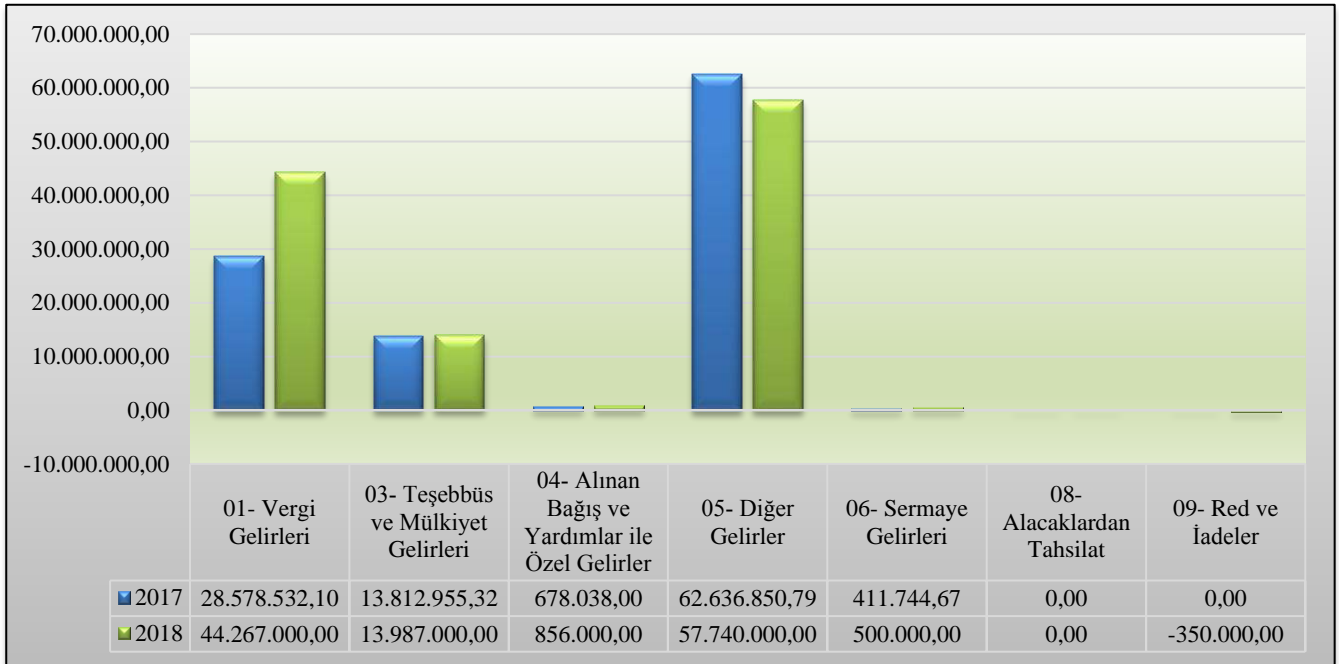
**Tablo 11: 2018 Yılı Bütçe Tahmini**

| AÇIKLAMA      |   | 2018 Bütçe İle Tahmin Edilen |
|---------------|---|------------------------------|
| .01           | Vergi Gelirleri                             | 44.267.000,00                |
| .03           | Teşebbüs ve Mülkiyet Gelirleri              | 13.987.000,00                |
| .04           | Alınan Bağış ve Yardımlar ile Özel Gelirler | 856.000,00                   |
| .05           | Diğer Gelirler                              | 57.740.000,00                |
| .06           | Sermaye Gelirleri                           | 500.000,00                   |
| .08           | Alacaklardan Tahsilat                       | 0,00                         |
| .09           | Red ve İadeler                              | -350.000,00                  |
| <b>TOPLAM</b> |   | <b>117.000.000,00</b>        |

**Tablo 12 : 2017 – 2018 Yılları Bütçe Gelirleri Gerçekleşme Tablosu**

| Tablo 12: 2017 ve 2018 Yılları Bütçe Gelirleri Gerçekleşme Tablosu |                        |                       |                       |                      |               |               |               |
|--|------------------------|-----------------------|-----------------------|----------------------|---------------|---------------|---------------|
| Gelir Ekonomik Kod   | 2017 Gerçekleşen Gelir | 2018 Planlanan Gelir  | Gelir Gerçekleşmeleri |                      |               |               |               |
|  |                        |                       | Ocak-Haziran Dönemi   |                      | Oran %        |               | Artış Oranı % |
|  |                        |                       | 2017                  | 2018                 | 2017          | 2018          |               |
| 01- Vergi Gelirleri  | 28.578.532,10          | 44.267.000,00         | 15.765.719,87         | 19.018.574,39        | 55,17%        | 42,96%        | 20,63         |
| 03- Teşebbüs ve Mülkiyet Gelirleri                                 | 13.812.955,32          | 13.987.000,00         | 6.679.947,79          | 6.989.253,07         | 48,36%        | 49,97%        | 4,63          |
| 04- Alınan Bağış ve Yardımlar ile Özel Gelirler                    | 678.038,00             | 856.000,00            | 59.581,15             | 293.955,52           | 8,79%         | 34,34%        | 393,37        |
| 05- Diğer Gelirler   | 62.636.850,79          | 57.740.000,00         | 29.103.683,64         | 31.810.038,42        | 46,46%        | 55,09%        | 9,30          |
| 06- Sermaye Gelirleri  | 411.744,67             | 500.000,00            | 58.455,34             | 571.009,40           | 14,20%        | 114,20 %      | 876,83        |
| 08- Alacaklardan Tahsilat  | 0,00                   | 0,00                  | 0,00                  | 0,00                 | 0,00%         | 0,00%         | 0,00          |
| 09- Red ve İadeler   | 0,00                   | -350.000,00           | 0,00                  | 0,00                 | 0,00%         | 0,00%         | 0,00          |
| <b>TOPLAM</b>  | <b>106.118.120,88</b>  | <b>117.000.000,00</b> | <b>51.667.387,79</b>  | <b>58.682.830,80</b> | <b>48,69%</b> | <b>50,16%</b> | <b>13,58</b>  |

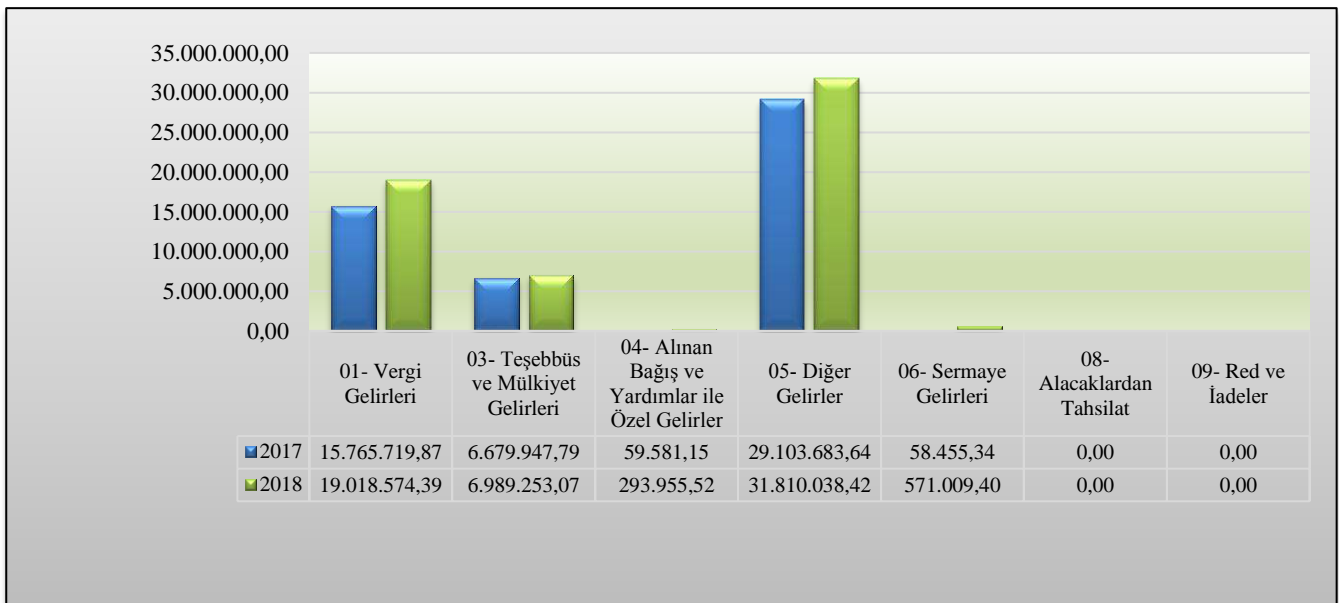
**Şekil 11: 2017 Yılı Gerçekleşen Gelirin 2018 Yılı Bütçe Geliri Karşılaştırması**



Belediyemizin 2017 mali yılı Ocak – Haziran döneminde toplam 51.667.387,79TL gelir gerçekleşmiştir. Gerçekleşen Vergi Gelirleri 15.765.719,87 TL, Teşebbüs ve Mülkiyet Gelirleri 6.679.947,79TL, Alınan Bağış ve Yardımlar ile Özel Gelirler 59.581,15TL, Diğer Gelirleri 29.103.683,64TL, Sermaye Gelirleri 58.455,34TL olarak oluştuğu görülmektedir.

2018 Mali Yılı Ocak – Haziran döneminde Vergi Gelirleri 19.018.574,39TL, Teşebbüs ve Mülkiyet Gelirleri 6.989.253,07TL, Alınan Bağış ve Yardımlar ile Özel Gelirler 293.955,52TL, Diğer Gelirler 31.810.038,42TL, Sermaye Gelirleri 571.009,40TL gelir elde edilmiş olmakla birlikte toplam 58.682,830,80TL bütçe geliri gerçekleşmiştir.

**Şekil 12: 2017 – 2018 Yılları Ocak- Haziran Dönemi Bütçe Gelirleri Gerçekleşme Tablosu**



2017 Mali Yılı Ocak – Haziran dönemi gelir gerçekleřmeleri incelendiğinde, 2017 yılında elde edilen Vergi Gelirlerinin % 55,17 i, Teřebbüs ve Mülkiyet Gelirlerinin % 48,36 si, Alınan Bağıř ve Yardımlar ile Özel Gelirlerin % 8,79 ü, Diđer Gelirlerin % 46,46 sı, Sermaye Gelirlerinin % 14,20 si gerçekleřmiş olup toplamda Ocak – Haziran döneminde % 48,69’u gerçekleřmiştir.

2018 yılında ise planlanan gelirin Ocak – Haziran döneminde gerçekleřme oranı % 50,16’dır.

Öngörülen Vergi Gelirlerinin % 42,96, Teřebbüs ve Mülkiyet Gelirlerinin % 49,97, Alınan Bağıř ve Yardımlar % 34,34, Diđer Gelirler % 55,09, Sermaye Gelirlerinde ise % 114,20 olarak gerçekleřme görölmektedir.

2018 Mali yılı Ocak – Haziran gelirlerinin aylar ve gelir çeřitlerine göre dağılımı ve 2017 yılının aynı dönemine iliřkin karşılařtırmaları rapor ekindeki Ek-2’de gösterilmiştir.

## C –FİNANSMAN

2018 yılı Ocak-Haziran döneminde 49.482.390,39 TL bütçe gideri gerçekleşmiştir. Aynı dönemde 58.682.830,80TL gelir tahsil edilmiştir. Aşağıdaki tablolarda gider ve gelirin detayı ve öngörülen tahmini bütçeye göre oranları gösterilmiştir.

**Tablo 13 : 2018 Yılı İlk 6 Aylık Bütçe Gelirleri Gerçekleşme Tablosu**

| BÜTÇE GELİRLERİ<br>(Ocak-Haziran)                      |                      | BÜTÇE GELİRİ<br>HARCAMA (%) |
|--|----------------------|-----------------------------|
| <b>01 - Vergi Gelirleri</b>                            | <b>19.018.574,39</b> | <b>42,96</b>                |
| Mülkiyet Üzerinden Alınan Vergiler                     | 14.795.311,64        | 38,85                       |
| Dahilde Alınan Mal ve Hizmet Vergileri                 | 2.188.406,87         | 81,66                       |
| Harçlar  | 2.034.855,88         | 58,02                       |
| <b>03 - Teşebbüs ve Mülkiyet Gelirleri</b>             | <b>6.989.253,07</b>  | <b>49,97</b>                |
| Mal ve Hizmet Satış Gelirleri                          | 6.692.278,39         | 50,49                       |
| Kira Gelirleri   | 296.974,68           | 40,57                       |
| <b>04- Alınan Bağış ve Yardımlar ile Özel Gelirler</b> | <b>293.955,52</b>    | <b>34,34</b>                |
| Kurumlardan ve Kişilerden Alınan Yardım ve Bağışlar    | 0,00                 | 0,00                        |
| Proje Yardımları                                       | 293.955,52           | 64,46                       |
| <b>05 - Diğer Gelirler</b>                             | <b>31.810.038,42</b> | <b>55,09</b>                |
| Faiz Gelirleri   | 157.690,32           | 30,33                       |
| Kişi ve Kurumlardan Alınan Paylar                      | 27.146.022,36        | 52,55                       |
| Para Cezaları  | 1.017.632,94         | 48,46                       |
| Diğer Çeşitli Gelirler                                 | 3.488.692,80         | 100,83                      |
| <b>06 - Sermaye Gelirleri</b>                          | <b>571.009,40</b>    | <b>114,20</b>               |
| Taşınmaz Satış Gelirleri                               | 571.009,40           | 142,75                      |
| Taşınır Satış Gelirleri                                | 0,00                 | 0,00                        |
| <b>09 - Red ve İadeler</b>                             | <b>0,00</b>          | <b>0,00</b>                 |
| <b>GENEL TOPLAM</b>                                    | <b>58.682.830,80</b> | <b>50,16</b>                |

**Tablo 14 : 2018 Yılı İlk 6 Aylık Bütçe Giderleri Gerçekleşme Tablosu**

| BÜTÇE GİDERLERİ<br>(Ocak - Haziran)     |                      | BÜTÇE<br>GİDERLERİ<br>HARCAMA (%) |
|---|----------------------|-----------------------------------|
| <b>01 - Personel Giderleri</b>          | <b>11.273.770,07</b> | <b>39,24%</b>                     |
| <b>02 - SGK Devlet Prim Giderleri</b>   | <b>1.964.578,51</b>  | <b>43,47%</b>                     |
| <b>03- Mal ve Hizmet Alım Giderleri</b> | <b>26.627.078,23</b> | <b>47,72%</b>                     |
| <b>04- Faiz Gideri</b>                  | <b>2.031.074,60</b>  | <b>110,99%</b>                    |
| <b>05- Cari Transfer</b>                | <b>1.236.497,87</b>  | <b>54,71%</b>                     |
| <b>06-Sermaye Giderleri</b>             | <b>5.405.129,19</b>  | <b>21,41%</b>                     |
| <b>07- Sermaye Transferleri</b>         | <b>944.261,92</b>    | <b>154,80%</b>                    |
| <b>09- Yedek Ödenek</b>                 | <b>0,00</b>          | <b>0,00%</b>                      |
| <b>TOPLAM</b>                           | <b>49.482.390,39</b> | <b>38,06%</b>                     |

## II- OCAK – HAZİRAN 2018 DÖNEMİNDE YÜRÜTÜLEN FAALİYETLER

| OCAK-HAZİRAN 2018 DÖNEMİNDE YÜRÜTÜLEN FAALİYETLER |   |            |              |                             |            |
|---|---|------------|--------------|-----------------------------|------------|
| SIRA NO   | PROJE/FAALİYET  | DURUMU     | MALİYETİ     | GERÇEKLEŞEN HARCAMA MİKTARI | MÜDÜRLÜK   |
| 1   | Belediyemiz Müdürlüklerinde kullanılan aracın Arızaları Nedeniyle Yedek Parça Mal Alım İşi  | Tamamlandı | 16.053,90 TL | 16.053,90 TL                | Fen İşleri |
| 2   | Belediyemiz Fen İşleri Müdürlüğünde Kullanılan Hizmet Araçlarının Arızaları Nedeniyle Yedek Parça Mal Alım İşi  | Tamamlandı | 13.027,20 TL | 13.027,20 TL                | Fen İşleri |
| 3   | Belediyemiz Fen İşleri Müdürlüğünde Kullanılan Kamyonların Arızaları Nedeniyle Montaj Dahil Yedek Parça Mal Alım İşi  | Tamamlandı | 10.189,30 TL | 10.189,30 TL                | Fen İşleri |
| 4   | Belediyemiz Fen İşleri Müdürlüğünde Kullanılan Araçlara Ve İş Makinelerine Arızaları Nedeniyle Oto Elektrik Yedek Parçaları Alınması Mal Alım İşi                           | Tamamlandı | 8.330,80 TL  | 8.330,80 TL                 | Fen İşleri |
| 5   | Belediyemize Ait Muhtelif Parklarda Kullanılmak Üzere Bahçe Çiti Ve Kafes tel (Montaj Dahil) Mal Alım İşi   | Tamamlandı | 23.895,00 TL | 23.895,00 TL                | Fen İşleri |
| 6   | Belediyemiz Fen İşleri Müdürlüğünde Bulunan Asfalt Tamir Ve Bakım Robotuna Helezon Yedek Parça Mal Alım İşi   | Tamamlandı | 8.260,00 TL  | 8.260,00 TL                 | Fen İşleri |
| 7   | Belediyemiz Fen İşleri Müdürlüğü Makine İkmal Bakım Şefliği Marangozhane Atölyesinde Kullanılmak Üzere Kereste Ve Kereste Ürünleri Alınması Mal Alım İşi                    | Tamamlandı | 67.171,50 TL | 67.171,50 TL                | Fen İşleri |
| 8   | Belediyemiz Fen İşleri Müdürlüğü Makine İkmal Bakım Şefliğinde Kullanılmak Üzere Elektrik Malzemeleri Alınması Mal Alım İşi   | Tamamlandı | 70.908,05 TL | 70.908,05 TL                | Fen İşleri |
| 9   | Belediyemiz Fen İşleri Müdürlüğünde Kullanılan Hizmet Araçlarının arızaları Nedeniyle Yedek Parça Mal Alım İşi  | Tamamlandı | 5.829,20 TL  | 5.829,20 TL                 | Fen İşleri |
| 10  | Fen İşleri Müdürlüğü Tarafından Park Ve Yeşil Alanların Sulanması İle Hizmet Binalarında Kullanılmak Üzere Sulama Ve Tesisat Malzemeleri Mal Alım İşi                       | Tamamlandı | 76.285,40 TL | 76.285,40 TL                | Fen İşleri |
| 11  | Belediyemiz Fen İşleri Müdürlüğü Makine İkmal Bakım Şefliğinde Kullanılmak Üzere Metal Ürünler Alınması Mal Alım İşi  | Tamamlandı | 75.105,05 TL | 75.105,05 TL                | Fen İşleri |
| 12  | Fen İşleri Müdürlüğü Makine İkmal Şefliğinde Kullanılmak Üzere Boya Ve Boya Malzemeleri Alınması Mal Alım İşi   | Tamamlandı | 67.018,10 TL | 67.018,10 TL                | Fen İşleri |
| 13  | Belediyemiz Fen İşleri Müdürlüğünde Bulunan İş Makinelerinin Arızaları Nedeniyle Montaj Dahil Yedek Parça Mal Alım İşi  | Tamamlandı | 22.837,72 TL | 22.837,72 TL                | Fen İşleri |
| 14  | Süleymanpaşa Belediyesi Fen İşleri Müdürlüğünde Kullanılan Hizmet Araçlarının Ve İş Makinelerinin Camlarında Oluşan Deformasyon Nedeniyle Montaj Dahil Oto Cam Mal Alım İşi | Tamamlandı | 3.186,00 TL  | 3.186,00 TL                 | Fen İşleri |
| 15  | Belediyemiz Süleymanpaşa İlçesi Naip Mahallesinde Kurulması Planlanan Kiraz Bahçesine Dikilmek Üzere Kiraz Fidanı Alınması Mal Alım İşi                                     | Tamamlandı | 7.788,00 TL  | 7.788,00 TL                 | Fen İşleri |

|    |  |              |               |               |            |
|----|--|--------------|---------------|---------------|------------|
| 16 | Süleymanpaşa İlçesi Sınırları İçinde Bulunan Fen İşleri Müdürlüğü Park Ve Bahçeler Birimi Tarafından Muhtelif Alanlarda Kullanılmak Üzere Hazır Rulo Çim Mal Alım İşi  | Devam Ediyor | 74.576,00 TL  | 0             | Fen İşleri |
| 17 | Belediyemiz Ek Hizmet Binalarındaki (Kolordu Caddesi Belediye Ek Hizmet Binası,Peştemalcı Caddesi Belediye Ek Hizmet Binası,Yeni Çarşı Sokak Belediye Ek Hizmet Binası) Asansörlerin Aylık Periyodik Bakımlarının Yapılabilmesi İçin Hizmet Alım İşi | Devam Ediyor | 5.097,60 TL   | 2.124,00 TL   | Fen İşleri |
| 18 | Süleymanpaşa Belediyesi Bünyesinde Bulunan Hizmet Araçları Ve İş Makinelerinin Lastik,Arıza Bakım Ve Onarımı Nedeniyle Hizmet Alım İşi   | Devam Ediyor | 23.600,00 TL  | 15.800,20 TL  | Fen İşleri |
| 19 | Belediyemiz Fen İşleri Müdürlüğü Bünyesinde Kullanılmak Üzere Kamyonet Kiralama Hizmet Alım İşi  | Devam Ediyor | 79.650,00 TL  | 39.825,00 TL  | Fen İşleri |
| 20 | Süleymanpaşa Belediyesi Başkanlığı Özel Kalem Müdürlüğü Bünyesinde Kullanılmak Üzere Bir(1) Adet En Az 2017 Model (D Segmenti Premium) Otomobil Kiralanması Hizmet Alım İşi  | Devam Ediyor | 74.340,00 TL  | 24.780,00 TL  | Fen İşleri |
| 21 | Tekirdağ İli Süleymanpaşa İlçesi Hürriyet Mahallesi Karlıktepe Mevkiinde Meydana Gelen Heyelanın Hareketini Gözlemleyebilmek İçin Mevcut Bulunan Sondaj Kuyusunda İnklonometre Ölçümü Yapılması Hizmet Alım İşi                                      | Devam Ediyor | 18.172,00 TL  | 0             | Fen İşleri |
| 22 | Belediyemiz Süleymanpaşa İlçesi Namık Kemal Mah. Özhan Canaydın Caddesi 116/2 Parsel Karşısında Bulunan Par Alanında Yapılacak Düzenlemede Sert Zemin Projelerinin Uygulanması Yapım İşi   | Tamamlandı   | 78.788,60 TL  | 78.788,60 TL  | Fen İşleri |
| 23 | Tekirdağ İli Süleymanpaşa İlçesi Karadeniz Mahallesi 3030 Ada,12 Parselde Bulunan Kantarının Demontajının Yapılarak Karadeniz Mah.Şehit Filiz Okandan-Cemal Ünlü Saray arasındaki Park Alanına Montajının Yapılması Hizmet Alım İşi                  | Tamamlandı   | 44.840,00 TL  | 44.840,00 TL  | Fen İşleri |
| 24 | Belediyemiz Süleymanpaşa İlçesi Bıyıklı Mah. 2961 Parselde Bulunan Süs Bitkileri Üretim Serasında Kullanılmak Üzere Çiçek Fidesi,İlaç Ve Gübre Alınması Mal Alım İşi   | Tamamlandı   | 164.185,20 TL | 164.185,20 TL | Fen İşleri |
| 25 | Süleymanpaşa İlçesi Merkez Mahallelerinde Bulunan Teski Ve Diğer Altyapı Kuruluşları Tarafından Bozulan Muhtelif Cadde Ve Sokaklarda İdare Malı Malzemelerle Yolların Tamirlerinin Yapılması Hizmet Alım İşi   | Devam Ediyor | 74.340,00 TL  | 0             | Fen İşleri |
| 26 | Süleymanpaşa Belediyesi Fen İşleri Müdürlüğü Tarafından Yol Ve İnşaat Çalışmalarında Kullanılmak Üzere Portland Çimento Mal Alım İşi   | Devam Ediyor | 62.068,00 TL  | 0             | Fen İşleri |
| 27 | Belediyemiz Fen İşleri Müdürlüğü Yol Çalışmalarında Ve İnşaat İşlerinde Kullanılmak Üzere Kum Mal Alım İşi   | Devam Ediyor | 40.356,00 TL  | 0             | Fen İşleri |
| 28 | Belediyemiz Fen İşleri Müdürlüğünde Bulunan Komatsu İş Makinelerinin Periyodik Bakımları Nedeniyle (Montaj Dahil) Yedek Parça Mal Alım İşi   | Tamamlandı   | 29.153,08 TL  | 29.153,08 TL  | Fen İşleri |
| 29 | Belediyemiz Fen İşleri Müdürlüğünde Bulunan İş Makinelerinin Arızaları Nedeniyle Montaj Dahil Yedek Parça Mal Alım İşi   | Tamamlandı   | 25.849,08 TL  | 25.849,08 TL  | Fen İşleri |

|    |  |              |              |              |            |
|----|--|--------------|--------------|--------------|------------|
| 30 | Belediyemiz Fen İşleri Müdürlüğünde Bulunan Hizmet Araçlarının Arızaları Nedeniyle Montaj Dahil Yedek Parça Mal Alım İşi   | Tamamlandı   | 19.184,44 TL | 19.184,44 TL | Fen İşleri |
| 31 | Süleymanpaşa İlçesi Ertuğrul Mahallesi 299 Ada 7 Parselde Bulunan Sanat Galerisinin Onarımının Yapılması Yapım İşi   | Tamamlandı   | 67.024,00 TL | 67.024,00 TL | Fen İşleri |
| 32 | Süleymanpaşa Belediyesi Bünyesinde Kullanılmakta Olan İş Makinelerine Ve Hizmet Araçlarında Kullanılmak Üzere Motor Sıvıları Ve Filtreleri Alınması Mal Alım İşi   | Tamamlandı   | 68.846,74 TL | 68.846,74 TL | Fen İşleri |
| 33 | Fen İşleri Müdürlüğü Ek Hizmet Binası (Hafif Çelik Sistem Prefabrik) Uygulama Projesi Hazırlanması Hizmet Alım İşi   | Tamamlandı   | 16.520,00 TL | 16.520,00 TL | Fen İşleri |
| 34 | Tekirdağ İli Süleymanpaşa İlçesi Karadeniz Mahallesi Şehit Filiz Okandan Cad. Cemal Ünüsaraç Cad. Ve Zahide Caddeleri Arasındaki Park Alanı Çevresi Galveniz Kafes Tel Çit Yapım İşi   | Tamamlandı   | 31.482,40 TL | 31.482,40 TL | Fen İşleri |
| 35 | Süleymanpaşa Belediyesi Tarafından Yapılacak Etkinliklerde Kullanılmak Üzere Sardunya Çiçeği Mal Alım İşi  | Tamamlandı   | 2.655,00 TL  | 2.655,00 TL  | Fen İşleri |
| 36 | Belediyemiz Fen İşleri Müdürlüğü Bünyesinde Bulunan İş Makinalarının 6331 Sayılı Kanun Gereği Muayenelerinin Yapılması İçin Muayene Kontrol Hizmet Alım İşi  | Tamamlandı   | 2.336,40 TL  | 2.336,40 TL  | Fen İşleri |
| 37 | Süleymanpaşa İlçesinde Bulunan Ertuğrul Mah. Hasan Şeker Özlü Sokak İle Çiçek Sokak Arasındaki Mahalde Süleymanpaşa Heykeli Kaide Altı Zeminde Kullanılmak Üzere Traverten Yapıştırma Harcı Ve Derz Dolgu Malzemesi Mal Alım İşi | Tamamlandı   | 2.006,00 TL  | 2.006,00 TL  | Fen İşleri |
| 38 | Belediyemiz Fen İşleri Müdürlüğünde Bulunan Ford Transit Kamyonetlerin Periyodik Servis Bakımları Nedeniyle (Montaj Dahil)Yedek Parça Mal Alım İşi   | Tamamlandı   | 4.394,48 TL  | 4.394,48 TL  | Fen İşleri |
| 39 | İlçemiz Sınırları İçerisinde Bulunan Anons Cihazlarının Arızalarında Kullanılmak Üzere Yedek Parça Mal Alım İşi  | Tamamlandı   | 4.643,30 TL  | 4.643,30 TL  | Fen İşleri |
| 40 | Belediyemiz Fen İşleri Müdürlüğü Makine İkmal Bakım Atölyesinde Kullanılmak Üzere Hırdavat Malzemeleri Alınması Mal Alım İşi   | Tamamlandı   | 50.170,06 TL | 50.170,06 TL | Fen İşleri |
| 41 | Belediyemiz Fen İşleri Müdürlüğünde Çalışmakta Olan Hizmet Araçlarında Ve İş Makinelerinde Kullanılmak Üzere (Montaj Dahil) Dış Lastik Alınması Mal Alım İşi   | Tamamlandı   | 78.210,40 TL | 78.210,40 TL | Fen İşleri |
| 42 | Belediyemize Ait Altınova Mahallesi Alzheimer Bakımevi Ve Masal Kreşin Güvenliğini Kullanılmak Üzere Montaj Dahil Panel Bahçe Çiti Ve Çim Çit Mal Alım İşi   | Tamamlandı   | 37.194,78 TL | 37.194,78 TL | Fen İşleri |
| 43 | Süleymanpaşa İlçesi Sınırları İçinde Bulunan Muhtelif Park Alanlarında Kullanılmak Üzere Şehir Tuvaleti Ve Konsept Büfe Mal Alım İşi   | Devam Ediyor | 79.060,00 TL | 0            | Fen İşleri |
| 44 | Süleymanpaşa İlçesi Sınırları İçinde Kullanılmak Üzere Çok Amaçlı Kiosk Alınması Mal Alım İşi  | Tamamlandı   | 78.706,00 TL | 78.706,00 TL | Fen İşleri |
| 45 | Tekirdağ İli Süleymanpaşa İlçesi Ertuğrul Mahallesi 71 Pafta 305 Ada 2 Ve 7 Parselde Bulunan Parkın Dış Cephe İyileştirmesi Yapılması Hizmet Alım İşi  | Tamamlandı   | 23.541,00 TL | 23.541,00 TL | Fen İşleri |

|    |  |              |                  |                 |            |
|----|--|--------------|------------------|-----------------|------------|
| 46 | Belediyemiz Süleymanpaşa İlçesinde Bulunan Muhtelif Park Alanında Kullanılmak Üzere Çocuk Oyun Grubu (Montaj Dahil) Mal Alım İşi   | Tamamlandı   | 79.178,00 TL     | 79.178,00 TL    | Fen İşleri |
| 47 | Belediyemiz Kültür Etkinlikleri Kapsamında Kullanılmak Üzere Plastik Dokuma Branda Mal Alım İşi  | Tamamlandı   | 3.540,00 TL      | 3.540,00 TL     | Fen İşleri |
| 48 | Süleymanpaşa İlçesi Sınırları İçinde Bulunan Muhtelif Park Alanlarında Kullanılmak Üzere Çok Amaçlı Konsept Çalışma Ofisi Mal Alım İşi   | Tamamlandı   | 35.400,00 TL     | 35.400,00 TL    | Fen İşleri |
| 49 | Belediyemiz Fen İşleri Müdürlüğünde Bulunan İş Mainelerinin Arızaları Nedeniyle (Montaj Dahil) Yedek Parça Mal Alım İşi  | Tamamlandı   | 16.130,60 TL     | 16.130,60 TL    | Fen İşleri |
| 50 | Belediyemiz Süleymanpaşa İlçesi Karacaklılavuz Mahallesi 9325 Parsele Engelli Sağlık Muayene Odası Götürü Bedel Üzerinden Yapıtırılması Yapım İşi  | Tamamlandı   | 23.482,00 TL     | 23.482,00 TL    | Fen İşleri |
| 51 | Fen İşleri Müdürlüğü Park Ve Bahçeler Birimi Tarafından Park Ve Bahçe Bakım Ve Onarım İşlerinde Kullanılan Aletlere Yedek Parça Ve Bahçe Malzemeleri Alınması Mal Alım İşi                 | Tamamlandı   | 52.025,02 TL     | 52.025,02 TL    | Fen İşleri |
| 52 | Fen İşleri Müdürlüğü Park Ve Bahçeler Birimi Tarafından Süleymanpaşa İlçesi Sınırları İçerisinde Kullanılmak Üzere Oturma Bankı Mal Alım İşi   | Tamamlandı   | 34.633,00 TL     | 34.633,00 TL    | Fen İşleri |
| 53 | Süleymanpaşa İlçesi Kumbağ Mahallesi Sahil Caddesi İdare Malı Malzemelerle Yol Yapılması Hizmet Alım İşi   | Tamamlandı   | 41.093,50 TL     | 41.093,50 TL    | Fen İşleri |
| 54 | Belediyemize Ait Muhtelif Park Alanlarında Kullanılmak Üzere Ledli Aydınlatma Direği Mal Alım İşi  | Devam Ediyor | 78.942,00 TL     | 0               | Fen İşleri |
| 55 | Belediyemiz Süleymanpaşa İlçesindeki Cadde Ve Sokaklardan Sökülmüş İdare Malı Bozuk Parke Taşların Konkasör İle Kırdırılması Hizmet Alım İşi   | Devam Ediyor | 78.470,00 TL     | 0               | Fen İşleri |
| 56 | Süleymanpaşa İlçesi Sınırları İçerisinde Bulunan Merkez Mahallelerde Asfalt Yol Yapım, Onarım ve Yeni İmalat Yapılması Yapım İşi   | Tamamlandı   | 5.416.200,00 TL  | 5.194.302,12 TL | Fen İşleri |
| 57 | Süleymanpaşa İlçesi Sınırları içerisinde bulunan merkez mahallelerde bozulmuş cadde ve sokaklarda parketaş yol yapım, onarım ve yeni imalat yapılması yapım işi.                           | Tamamlandı   | 6.419.200,00 TL  | 5.686.121,70 TL | Fen İşleri |
| 58 | Tekirdağ İli, Süleymanpaşa İlçesi, Kumbağ Mahallesi 1219 Parsel Depo Yapısı Restorasyonu yapılması yapım işi.  | Tamamlandı   | 736.560,15 TL    | 756.560,15 TL   | Fen İşleri |
| 59 | Belediyemiz Fen İşleri Müdürlüğünde Çalıştırılmak Üzere Destek Personel Hizmet Alım İşi  | Tamamlandı   | 14.395.504,89 TL | 6.643.399,17 TL | Fen İşleri |
| 60 | Belediyemiz tarafından Süleymanpaşa İlçesi Park Alanlarında Kullanılmak Üzere Montajlı Çocuk Oyun Grupları ve Açık Hava Spor Takımları alınması  | Tamamlandı   | 392.940,00 TL    | 392.940,00 TL   | Fen İşleri |
| 61 | Süleymanpaşa Belediyesi Fen İşleri Müdürlüğü Tarafından Yol Çalışmalarında Kullanılmak Üzere Ocak Taşından Konkasörle Kırılmış ve Elenmiş Temel-Alt Temel Malzemesi Alınması. Mal Alım İşi | Devam Ediyor | 1.265.845,00 TL  | 355.427,58 TL   | Fen İşleri |
| 62 | Süleymanpaşa Belediyesine ait hizmet araçlarında ve iş makinelerinde kullanılmak üzere akaryakıt alınması mal alım işi.  | Devam Ediyor | 2.226.070,00 TL  | 1.219.905,12 TL | Fen İşleri |



|    |  |              |                 |                 |                 |
|----|--|--------------|-----------------|-----------------|-----------------|
| 63 | Süleymanpaşa Belediyesi Bünyesinde Kullanılan Resmi Araçların ve İş Makinalarının Zorunlu Mali Sorumluluk Sigortalarının Yaptırılması Hizmet Alım İşi.             | Devam Ediyor | 104.675,50 TL   | 56.821,65 TL    | Fen İşleri      |
| 64 | Tekirdağ İli, Hürriyet Mahallesinde Gerçekleşen Heyelan Alanının Geoteknik Uygulama Projesi Hazırlanmasına Esas Jeolojik-Jeoteknik Etüt Yapılması Hizmet Alım İşi. | Devam Ediyor | 259.600,00 TL   | 160.320,70 TL   | Fen İşleri      |
| 65 | Süleymanpaşa İlçesi Sınırları içerisinde bulunan merkez mahallelerde bozulmuş cadde ve sokaklar ile yeni açılan imar yollarında parketaş yol yapılması yapım işi   | Devam Ediyor | 8.223.420,00 TL | 602.836,87 TL   | Fen İşleri      |
| 66 | Belediyemiz Fen İşleri Müdürlüğü Çalışmalarında Kullanılmak Üzere Taşıt (Kamyon) ve İş Makinaları Kiralanması Hizmet Alım İşi.                                     | Devam Ediyor | 1.134.334,00 TL | 224.023,00 TL   | Fen İşleri      |
| 67 | Süleymanpaşa İlçesi Sınırları İçerisinde Bulunan Merkez Mahallelerde Asfalt Yol, Yapım, Onarım Ve Yeni İmalat Yapılması. Yapım İşi                                 | Devam Ediyor | 3.705.790,00 TL | 1.311.840,22 TL | Fen İşleri      |
| 68 | Tekirdağ İli, Süleymanpaşa İlçesi, Hürriyet Mahallesi 247 Ada 5 Parselde Bulunan Kayıtlı Kültür Varlığı Taşınmazın Restorasyon Yapım işi                           | Devam Ediyor | 863.407,13 TL   | 0               | Fen İşleri      |
| 69 | Süleymanpaşa İlçesi Sınırları içerisinde bulunan merkez mahallelerde bozulmuş cadde ve sokaklar ile açılan imar yollarında parketaş yol yapılması. Yapım İşi       | Devam Ediyor | 3.113.430,00 TL | 0               | Fen İşleri      |
| 70 | İlçe Müftülüğüne ait 53 adet caminin temizliği ve Süleymanpaşa Belediyesine ait 3 adet hizmet binasının camlarının silinmesi işi                                   | Tamamlandı   | 19.890,38 TL    | 19.890,38 TL    | Temizlik İşleri |
| 71 | Belediyemiz sınırları dahilinde geri dönüşüm kafeslerini kaplamak için çim .it mal alım işi  | Tamamlandı   | 18.998,00 TL    | 18.998,00 TL    | Temizlik İşleri |
| 72 | Boya,boya ekipmanları ve tartım ekipmanları mal alım işi   | Tamamlandı   | 4.484,89 TL     | 4.484,89 TL     | Temizlik İşleri |
| 73 | Belediyemize ait bina ve tesislerde kullanılmak üzere çöp poşeti mal alımı işi   | Tamamlandı   | 3.764,20 TL     | 3.764,20 TL     | Temizlik İşleri |
| 74 | Havuz Kimyasalları mal alım işi  | Tamamlandı   | 1.344,02 TL     | 1.344,02 TL     | Temizlik İşleri |
| 75 | Şehrimizin muhtelif yerlerinde kullanılmak üzere 770 Litrelik galvaniz saç çöp konteyneri alım işi   | Tamamlandı   | 64.900,00 TL    | 64.900,00 TL    | Temizlik İşleri |
| 76 | Müdürlüğümüzde çöp konteyneri tamirinde kullanılmak üzere frensiz ve frenli metal çöp konteyner tekerleği alım işi   | Tamamlandı   | 37.653,80 TL    | 37.653,80 TL    | Temizlik İşleri |
| 77 | Belediyemiz bina ve tesislerinin temizliğinde kullanılmak üzere temizlik malzemeleri ve personelin kullanımı için iş kıyafetlerinin alınması işi                   | Tamamlandı   | 46.994,90 TL    | 46.994,90 TL    | Temizlik İşleri |
| 78 | Belediyemiz ilçe sınırları dahilinde muhtelif yerlerde kullanılmak üzere 140 adet en az 3000 Litre kapasiteli yerüstü konteyneri alınması mal alım işi             | Tamamlandı   | 634.368,00 TL   | 634.368,00 TL   | Temizlik İşleri |
| 79 | Belediyemiz ilçe sınırları dahilinde kullanılmak üzere muhtelif malzeme mal alım işi   | Tamamlandı   | 114.460,00 TL   | 114.460,00 TL   | Temizlik İşleri |
| 80 | Süleymanpaşa Blediyesi ilçe sınırları içerisinde çöp toplama ve nakli ile kent temizliği hizmet alım işi   | Devam Ediyor | 6.379.646,97 TL | 6.379.646,97 TL | Temizlik İşleri |
| 81 | 696 Sayılı KHK ya göre personel hizmet alımı   | Devam Ediyor | 3.203.893,51 TL | 3.203.893,51 TL | Temizlik İşleri |
| 82 | Müdürlüğümüzde kullanılan araçların bakım onarımı  | Tamamlandı   | 2.799,00 TL     | 2.799,00 TL     | Temizlik İşleri |
| 83 | Muhtelif Malzeme Alımları  | Tamamlandı   | 2.000,03 TL     | 2.000,03 TL     | Temizlik İşleri |
| 84 | Dosteli Konukevi   | Devam Ediyor | 139.301,60 TL   | 56.640,00 TL    | Sosyal Yardım   |
| 85 | İkram Çeşmesi  | Devam Ediyor | 7.978,66 TL     | 7.978,66 TL     | Sosyal Yardım   |
| 86 | Dosteli Aşevi  | Devam Ediyor | 216.833,22 TL   | 216.833,22 TL   | Sosyal Yardım   |

|     |  |              |               |               |                    |
|-----|--|--------------|---------------|---------------|--------------------|
| 87  | Taziye Pilavları   | Devam Ediyor | 16.918,99 TL  | 16.918,99 TL  | Sosyal Yardım      |
| 88  | Sevgi Sofrası  | Tamamlandı   | 235.274,38 TL | 235.274,38 TL | Sosyal Yardım      |
| 89  | Hamile Gıda Paketi   | Devam Ediyor | 71.195,30 TL  | 71.195,30 TL  | Sosyal Yardım      |
| 90  | İmece Kart   | Devam Ediyor | 150.300,00 TL | 150.300,00 TL | Sosyal Yardım      |
| 91  | Kandil Simidi  | Tamamlandı   | 22.500 TL     | 22.500 TL     | Sosyal Yardım      |
| 92  | Aydınlanma Toplantıları  | Tamamlandı   | 7.000,00 TL   | 7.000,00 TL   | Özel Kalem         |
| 93  | 23 Nisan Çocuk Şenliği   | Tamamlandı   | 5.000,00 TL   | 5.000,00 TL   | Özel Kalem         |
| 94  | Eczacılık Günü, Avukatlar Günü, Muhasebeciler günü vb.   | Tamamlandı   | 1.232,00 TL   | 1.232,00 TL   | Özel Kalem         |
| 95  | Başkan- Başkan Yardımcıları ve Meclis Üyeleri Yurtiçi-Yurtdışı Seyahat   | Devam Ediyor | 26.682,25 TL  | 26.682,25 TL  | Özel Kalem         |
| 96  | Kiraz Festivali  | Tamamlandı   | 25.000,00 TL  | 25.000,00 TL  | Özel Kalem         |
| 97  | Bayramlaşma  | Tamamlandı   | 20.000,00 TL  | 20.000,00 TL  | Özel Kalem         |
| 98  | Atatürk Heykeli Açılışları   | Devam Ediyor | 5.500,00 TL   | 5.500,00 TL   | Özel Kalem         |
| 99  | Mal, Hizmet ve Yapım İhtiyaçlarını Karşılama Amacıyla İhale İş ve İşlemlerini Gerçekleştirmek  | Devam Ediyor | 121.000, TL   | 59.723,5 TL   | Destek Hizmetleri  |
| 100 | Ulaştırma Hizmetleri ile Araç Parkı Hizmetleri Yönetimini Sağlamak   | Devam Ediyor | 123.000, TL   | 42.796,18 TL  | Destek Hizmetleri  |
| 101 | Belediyemize Ait Taşınmazların Tahsis, Takas, Devir, İrtifak Hakkı, Üst Hakkı, İntifa Hakkı Kurulması ile Satış ve Kiralama İşlemlerinin Yapılması | Devam Ediyor | 1.034.000, TL | 589.376,39 TL | Destek Hizmetleri  |
| 102 | İmar Durumu  | Devam Ediyor | -             | 550 adet      | İmar ve Şehircilik |
| 103 | İskan Ruhsatı  | Devam Ediyor | -             | 250 adet      | İmar ve Şehircilik |
| 104 | İnşaat Ruhsatı   | Devam Ediyor | -             | 560 adet      | İmar ve Şehircilik |
| 105 | Plan Değişikliği   | Devam Ediyor | -             | 10 adet       | İmar ve Şehircilik |
| 106 | Gelen Evrak  | Devam Ediyor | -             | 8450 adet     | İmar ve Şehircilik |
| 107 | Giden Evrak  | Devam Ediyor | -             | 6600 adet     | İmar ve Şehircilik |
| 108 | Yanan Yıkılan  | Devam Ediyor | -             | 130 adet      | İmar ve Şehircilik |
| 109 | Kırsal Yapı Belgesi  | Devam Ediyor | -             | 12 adet       | İmar ve Şehircilik |
| 110 | Gidilen Şikayetler   | Devam Ediyor | -             | 220 adet      | İmar ve Şehircilik |
| 111 | Tutanak  | Devam Ediyor | -             | 60 adet       | İmar ve Şehircilik |
| 112 | Yazlık Kıyafet Alımı   | Tamamlandı   | 13.393,00 TL  | 13.393,00 TL  | Zabıta Hizm.       |
| 113 | Araç Bakım Onarım  | Tamamlandı   | 3.250,00 TL   | 3.250,00 TL   | Zabıta Hizm.       |
| 114 | İşyeri Denetimleri   | Tamamlandı   | -             | -             | Zabıta Hizm.       |
| 115 | İnşaat Denetimleri   | Tamamlandı   | -             | -             | Zabıta Hizm.       |
| 116 | Tütün Denetimleri  | Tamamlandı   | -             | -             | Zabıta Hizm.       |
| 117 | Araç Kiralama  | Tamamlandı   | 24.086,16 TL  | 24.086,16 TL  | Zabıta Hizm.       |
| 118 | İşyeri Açma ve Çalışma Ruhsatı düzenlenen Gayrisihhi Müessese sayısı   | Devam Ediyor | -             | 46 Müessese   | Ruhsat ve Denetim  |
| 119 | İşyeri Açma ve Çalışma Ruhsatı düzenlenen Sıhhi Müessese sayısı  | Devam Ediyor | -             | 253 Ruhsat    | Ruhsat ve Denetim  |
| 120 | İşyeri Açma ve Çalışma Ruhsatı düzenlenen Sıhhi Müessese sayısı (Umuma Açık İşyeri )   | Devam Ediyor | -             | 47 Müessese   | Ruhsat ve Denetim  |
| 121 | Denetlenen Gayrisihhi Müessese sayısı  | Devam Ediyor | -             | 46 Müessese   | Ruhsat ve Denetim  |
| 122 | Denetlenen Sıhhi Müessese sayısı   | Devam Ediyor | -             | 253 Müessese  | Ruhsat ve Denetim  |
| 123 | Denetlenen Sıhhi Müessese sayısı (Umuma Açık İşyeri  | Devam Ediyor | -             | 46 Müessese   | Ruhsat ve Denetim  |

|     |   |              |               |                                |                   |
|-----|---|--------------|---------------|--------------------------------|-------------------|
| 124 | İşyeri Açma ve Çalışma Ruhsatı İptal Edilen İşyeri Sayısı   | Devam Ediyor | -             | 93 Ruhsat                      | Ruhsat ve Denetim |
| 125 | Tatil Günleri Çalışma Ruhsatı düzenlenen İşyeri Sayısı  | Devam Ediyor | -             | 0                              | Ruhsat ve Denetim |
| 126 | Encümene havale edilen idari işlem sayısı   | Devam Ediyor | -             | 73 İşlem                       | Ruhsat ve Denetim |
| 127 | Belediyemiz sorumluluk alanı içerisinde başıboş ve sahihsiz sokak hayvanlarının toplanması ve rehabilitasyonu, karasinek, sivri sinek, larva ve uçkunları ile pire, kene ve bu vektörler yoluyla bulaşabilecek hastalıklarla mücadele hizmetlerinin kontrol ve denetiminde kullanılmak üzere araç kiralınması   | Devam Ediyor | 45.600,00 TL  | 26.904,00 TL                   | Sağlık İşleri     |
| 128 | Karasinek ve Sivrisinek Larva ve Uçkunları ile Pire,Kene ve Bu Vektörler Yoluyla Bulaşabilecek Hastalıklarla Mücadele Hizmet Alımı  | Devam Ediyor | 334.338,00 TL | 155.954,62 TL                  | Sağlık İşleri     |
| 129 | Sokak hayvanları geçici bakımevinde kullanılmak üzere veteriner ilaç ve tıbbi malzeme mal alımı   | Tamamlandı   | 59.387,26 TL  | 59.387,26 TL                   | Sağlık İşleri     |
| 130 | Müdürlüğümüze bağlı Alzheimer Sosyal Etkinlik Merkezinde kullanılmak üzere beyaz eşya mal alımı   | Tamamlandı   | 29.467,84 TL  | 29.467,84 TL                   | Sağlık İşleri     |
| 131 | Belediyemizin yürütmekte olduğu Rodostobis Akıllı Bisiklet faaliyeti için Akıllı Bisiklet ve Akıllı Bisiklet Park Ünitesi mal alımı   | Tamamlandı   | 79.060,00 TL  | 79.060,00 TL                   | Sağlık İşleri     |
| 132 | Müdürlüğümüz bünyesinde bulunan Sahipsiz Sokak Hayvanları Geçici Bakımevi ve beslenme odalarında kullanılmak üzere köpek ve kedi maması mal alımı   | Tamamlandı   | 37.872,10 TL  | 37.872,10 TL                   | Sağlık İşleri     |
| 133 | Nikah İşlemlerinin yapılması  | Devam Ediyor |               | 584 Çiftin nikahı kıyılmıştır. | Yazı İşleri       |
| 134 | Tekirdağ İli, Süleymanpaşa İlçesi, Ertuğrul Mahallesi 71 pafta, 310 ada 2 parselde yer alan tescilli taşınmazda yapılması planlanan, Süleymanpaşa Belediyesine ait; eski Tekirdağ fotoğraflarının sergilendiği sergi evinin; işletme modeli, sergileme teşhir tanzim projeleri ile keşif özetlerinin ve ihale dosyalarının hazırlanması hizmet alım işi.  | Tamamlandı   | -             | 64.900,00 TL                   | Etüt Proje        |
| 135 | Tekirdağ İli, Süleymanpaşa İlçesi, Ertuğrul Mahallesi, Evciler Mahallesi ve Namık Kemal Mahallesinde yapılması planlanan; Kesmekaya Park Alanı, Evciler Muhtarlık Binası ve Namık Kemal Park alanı çevre düzenlemesi yapım işine ait uygulama projeleri (zemin etüt, statik, mekanik tesisat, elektrik tesisat) ile, metraj, keşif özeti, ihale dokümanları ve teknik şartnamelerinin hazırlanması hizmet alım işi. | Tamamlandı   | -             | 31.152,00 TL                   | Etüt Proje        |
| 136 | Tekirdağ İli, Süleymanpaşa İlçesi, Kumbağ Mahallesi 17 pafta, 3455 parselde yapılması planlanan sosyal tesis alanına ait, zemin etüt raporu, mimari, statik, elektrik, makina ve tesisat uygulama projeleri ile, yapım işine ait metraj, keşif özeti, ihale dokümanları ve teknik şartnamelerinin hazırlanması hizmet alım işi.   | Devam Ediyor | 12.000,00 TL  | -                              | Etüt Proje        |

|     |  |              |               |               |                              |
|-----|--|--------------|---------------|---------------|------------------------------|
| 137 | Tekirdağ İli, Süleymanpaşa İlçesi, Zafer Mahallesi 588 ada 3 parsel, konut alanına ait; zemin etüt raporu, mimari, statik, elektrik, makine ve tesisat uygulama projeleri ile yapım işine ait metraj, keşif özeti, ihale dokümanları ve teknik şartnamelerinin hazırlanması hizmet alım işi.             | Devam Ediyor | 65.000,00 TL  | -             | Etüt Proje                   |
| 138 | Tekirdağ İli, Kumbağ Mahallesi 1226 parselde yapılması planlanan, pansiyon ve sosyal tesisine ait; zemin etüt raporu, mimari, statik, elektrik, makine ve tesisat uygulama projeleri ile, yapım işine ait metraj, keşif özeti, ihale dokümanları ve teknik şartnamelerinin hazırlanması hizmet alım işi. | Devam Ediyor | 52.000,00 TL  | -             | Etüt Proje                   |
| 139 | Müdürlüğümüz çalışmalarında kullanılmak üzere ozalit ve aydinger çekimi, renkli fotokopi vb. baskı ürünleri basımı hizmet alım işi   | Devam Ediyor | 4.740,90 TL   | 511,60 TL     | Etüt Proje                   |
| 140 | Çocuk Kulübü Etkinlikleri  | Tamamlandı   | 92.040,00 TL  | 92.040,00 TL  | Basın Yayın ve Halkla İlişk. |
| 141 | Diğer Konser Organizasyonları  | Tamamlandı   | 33.522,84 TL  | 33.522,84 TL  | Basın Yayın ve Halkla İlişk. |
| 142 | 3. Bisanthe Oda Müziği Festivali Organizasyon Hizmet Alım İşİ  | Tamamlandı   | 115.640,00 TL | 115.640,00 TL | Basın Yayın ve Halkla İlişk. |
| 143 | 2018 Yılı İçerisindeki Bayramlar, Önemli Gün ve Haftalar İçin Organizasyon Hizmet Alımı  | Devam Ediyor | 239.540,00 TL | 181.720,00 TL | Basın Yayın ve Halkla İlişk. |
| 144 | Bisanthe Sanat ve Tasarım Galerisi Sergi Organizasyonları  | Tamamlandı   | 18.880,00 TL  | 18.880,00 TL  | Basın Yayın ve Halkla İlişk. |
| 145 | 4. Rodostoşah Satranç Turnuvası Organizasyonu  | Tamamlandı   | 12.972,56 TL  | 12.972,56 TL  | Basın Yayın ve Halkla İlişk. |
| 146 | 4. Süleymanpaşa Çocuk Şenliği  | Tamamlandı   | 107.303,30 TL | 107.303,30 TL | Basın Yayın ve Halkla İlişk. |
| 147 | 54. Uluslar arası Kiraz Festivali Organizasyonu  | Tamamlandı   | 153.548,65 TL | 153.548,65 TL | Basın Yayın ve Halkla İlişk. |
| 148 | 5. Uluslararası Plastik Sanatlar Çalıştayı Sanat Eserleri Mal Alım İşİ   | Tamamlandı   | 125.011,00 TL | 125.011,00 TL | Basın Yayın ve Halkla İlişk. |
| 149 | 4. Açık Hava Sinema Günleri Hizmet Alımı   | Devam Ediyor | 28.320,00 TL  | 0             | Basın Yayın ve Halkla İlişk. |
| 150 | 15. Karadeniz Yayla Şenlikleri Organizasyon Hizmet Alımı   | Tamamlandı   | 93.204,00 TL  | 93.204,00 TL  | Basın Yayın ve Halkla İlişk. |
| 151 | Her Köye Bir Atatürk Heykeli Projesi Kapsamında Atatürk Heykeli Mal Alım İşİ   | Devam Ediyor | 133.000,00 TL | 133.000,00 TL | Basın Yayın ve Halkla İlişk. |
| 152 | Otobüs Kiralama ve Rehberlik Hizmet Alım İşİ   | Devam Ediyor | 151.866,00 TL | 29.089,24 TL  | Basın Yayın ve Halkla İlişk. |

### III – TEMMUZ – ARALIK 2018 DÖNEMİNE İLİŞKİN BEKLENTİLER VE HEDEFLER

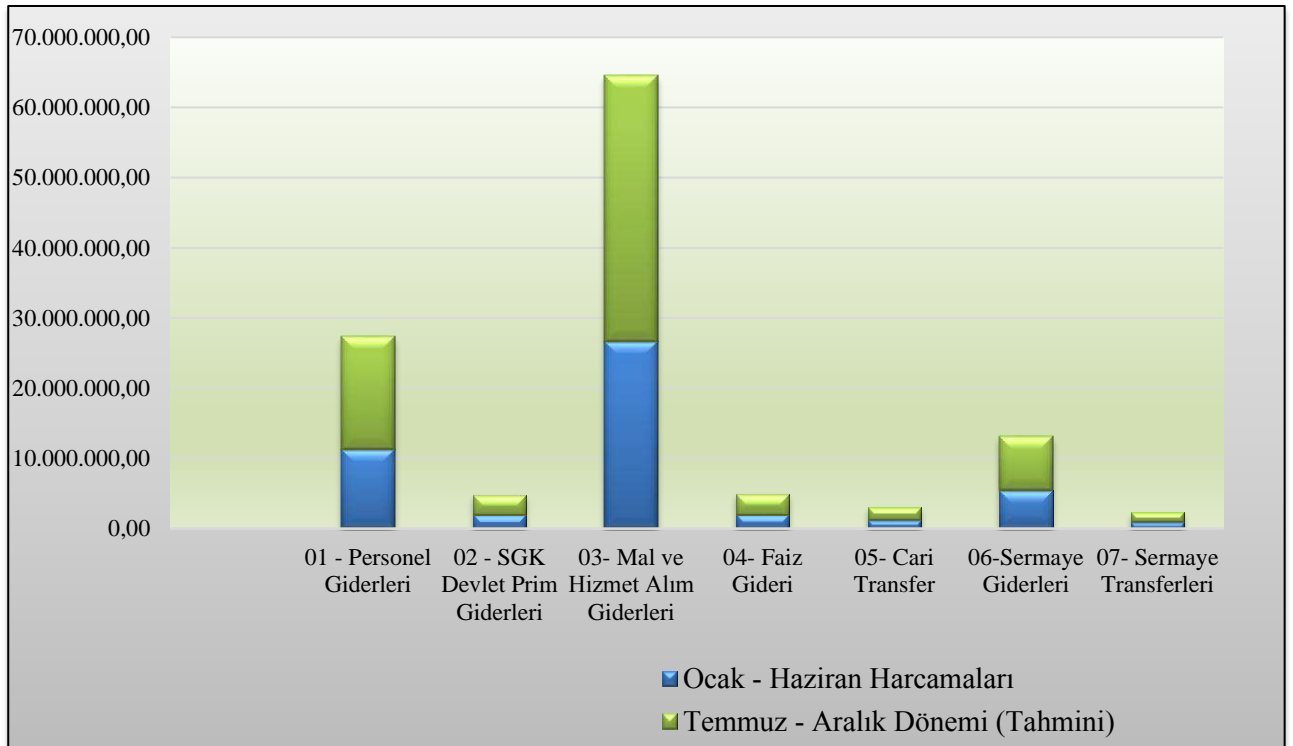
#### A – Bütçe Giderleri

Ödeneklerin gider türleri itibariyle dağılımı ve yılsonu tahmini gerçekleştirmeleri aşağıdaki tablo ve grafikte gösterilmiştir.

**Tablo 15 : 2018 Yılı Bütçe Giderleri ve Yılsonu Tahmini Gerçekleştirmeleri**

| Bütçe Tertibi                    | 2018 Başlangıç Ödeneği | Ocak - Haziran Harcamaları | Temmuz - Aralık Dönemi (Tahmini) | Oran %        |
|----------------------------------|------------------------|----------------------------|----------------------------------|---------------|
| 01 - Personel Giderleri          | 28.732.000,00          | 11.273.770,07              | 16.066.000,00                    | 95,15%        |
| 02 - SGK Devlet Prim Giderleri   | 4.519.000,00           | 1.964.578,51               | 2.800.000,00                     | 105,43%       |
| 03- Mal ve Hizmet Alım Giderleri | 55.803.000,00          | 26.627.078,23              | 37.946.700,00                    | 115,72%       |
| 04- Faiz Gideri                  | 1.830.000,00           | 2.031.074,60               | 2.895.000,00                     | 269,18%       |
| 05- Cari Transfer                | 2.260.000,00           | 1.236.497,87               | 1.762.000,00                     | 132,68%       |
| 06-Sermaye Giderleri             | 25.246.000,00          | 5.405.129,19               | 7.702.000,00                     | 51,92%        |
| 07- Sermaye Transferleri         | 610.000,00             | 944.261,92                 | 1.346.000,00                     | 375,45%       |
| 09- Yedek Ödenek                 | 11.000.000,00          | 0,00                       | 0,00                             | 0,00%         |
| <b>TOPLAM</b>                    | <b>130.000.000,00</b>  | <b>49.482.390,39</b>       | <b>70.517.700,00</b>             | <b>92,31%</b> |

**Şekil 13: 2018 Yılı Bütçe Giderleri Gerçekleşme Tahminleri**



## **01.Personel Giderleri**

Ocak – Haziran 2018 döneminde 11.273.770,07 TL olan personel giderlerinin Temmuz – Aralık 2018 döneminde yaklaşık 16.066.000,00TL gerçekleşmesi beklenmektedir. Personel giderlerinde yılsonu gerçekleştirmelerinin 2018 yılı bütçe başlangıç ödeneğinin % 95,15 i olacağı tahmin edilmektedir.

## **02. Sosyal Güvenlik Kurumlarına Devlet Primi Giderleri**

Ocak – Haziran 2018 döneminde 1.964.578,51 TL olan sosyal güvenlik kurumlarına devlet primi giderlerinin Temmuz – Aralık 2018 döneminde yaklaşık 2.800.000,00TL gerçekleşmesi beklenmektedir. Sosyal güvenlik kurumlarına devlet primi giderlerinde yılsonu gerçekleştirmelerinin 2018 yılı bütçe başlangıç ödeneğinin % 105,43 ü olacağı tahmin edilmektedir.

## **03.Mal ve Hizmet Alım Giderleri**

Ocak – Haziran 2018 döneminde 26.627.078,23 TL olan mal ve hizmet alım giderlerinin Temmuz – Aralık 2018 döneminde yaklaşık 37.946.700,00 TL gerçekleşmesi beklenmektedir. Mal ve hizmet alım giderlerinde yılsonu gerçekleştirmelerinin 2018 yılı bütçe başlangıç ödeneğinin % 115,72 si olacağı tahmin edilmektedir.

## **04.Faiz Giderleri**

Ocak – Haziran 2018 döneminde 2.031.074,60 TL olan faiz giderlerinin Temmuz – Aralık 2018 döneminde yaklaşık 2.895.000,00 TL gerçekleşmesi beklenmektedir. Faiz giderlerinde yılsonu gerçekleştirmelerinin 2018 yılı bütçe başlangıç ödeneğinin % 269,18 i olacağı tahmin edilmektedir.

## **05.Cari Transferler**

Ocak – Haziran 2018 döneminde 1.236.497,87 TL olan cari transferlerinin Temmuz – Aralık 2018 döneminde yaklaşık 1.762.000,00TL gerçekleşmesi beklenmektedir. Cari transferlerinde yılsonu gerçekleştirmelerinin 2018 yılı bütçe başlangıç ödeneğinin % 132,68 i olacağı tahmin edilmektedir.

## **06.Sermaye Giderleri**

Ocak – Haziran 2018 döneminde 5.405.129,19 TL olan sermaye giderlerinin Temmuz – Aralık 2018 döneminde yaklaşık 7.702.000,00 TL gerçekleşmesi beklenmektedir. Sermaye giderlerinde yılsonu gerçekleştirmelerinin 2018 yılı bütçe başlangıç ödeneğinin % 51,92 si olacağı tahmin edilmektedir.

## **07.Sermaye Transferleri**

Ocak – Haziran 2018 döneminde 944.261,92 TL olan sermaye transferlerinin Temmuz – Aralık 2018 döneminde yaklaşık 1.346.000,00 TL gerçekleşmesi beklenmektedir. Sermaye transferlerinde yılsonu gerçekleştirmelerinin 2018 yılı bütçe başlangıç ödeneğinin % 375,45 i olacağı tahmin edilmektedir.

## **B – Bütçe Gelirleri**

2018 yılı Ocak – Haziran döneminde gerçekleşen gelir 58.682.830,80 TL'dir. 2018 Yılı Temmuz- Aralık döneminde 51.317.169,20 TL gelir gerçekleşmesi olması beklenmektedir.

#### IV- TEMMUZ – ARALIK 2018 DÖNEMİNDE YÜRÜTÜLECEK FAALİYETLER

| TEMMUZ-ARALIK 2018 DÖNEMİNDE YÜRÜTÜLECEK FAALİYETLER |   |                           |                   |
|--|---|---------------------------|-------------------|
| SIRA NO  | PROJE/FAALİYET  | PLANLANAN HARCAMA MİKTARI | MÜDÜRLÜK          |
| 1  | Rulo Çim Mal Alım İşi   | 67.000,00 TL              | Fen İşleri        |
| 2  | Sert Zemin Döşeme İşi   | 67.000,00 TL              | Fen İşleri        |
| 3  | Döküm Direk Mal Alım İşi  | 67.000,00 TL              | Fen İşleri        |
| 4  | Park Bahçe Makine Techizat Bakım Onarım   | 10.000,00 TL              | Fen İşleri        |
| 5  | Hazır Beton Mal Alım İşi  | 67.000,00 TL              | Fen İşleri        |
| 6  | Karacakılavuz Masal Kreş Yapılması  | İhale Aşaması             | Fen İşleri        |
| 7  | Fen İşleri Ek Hizmet Binası Yapılması   | İhale Aşaması             | Fen İşleri        |
| 8  | RCC Beton Mal Alım İşi  | İhale Aşaması             | Fen İşleri        |
| 9  | 60.000,00 m2 Kilit Parke Taş Döşeme İşi   | İhale Aşaması             | Fen İşleri        |
| 10   | 50.000,00 m2 Kilit Parke Taş Döşeme İşi   | İhale Aşaması             | Fen İşleri        |
| 11   | Skate Park Yapılması  | İhale Aşaması             | Fen İşleri        |
| 12   | Basketbol Sahası yapılması  | İhale Aşaması             | Fen İşleri        |
| 13   | Belediyemiz sınırları içindeki cadde ve sokaklarda bulunan galveniz çöp konteynerlerinin bakım ve onarımı için boya malzemeleri | 7.675,90 TL               | Temizlik İşleri   |
| 15   | Süleymanpaşa Belediyesi ilçe sınırları içerisinde çöp toplama ve nakli ile kent temizliği hizmet alım işi (Sadece araçlar)      | 4.000.000,00 TL           | Temizlik İşleri   |
| 16   | Müdürlüğümüzde kullanılan araçların ve cihazların bakım onarımı   | 3.000,00 TL               | Temizlik İşleri   |
| 17   | Dosteli Konukevi  | 22.000,00 TL              | Sosyal Yardım     |
| 18   | İkram Çeşmesi   | 20.000,00 TL              | Sosyal Yardım     |
| 19   | Dosteli Aşevi   | 250.000,00 TL             | Sosyal Yardım     |
| 20   | Taziye Pilavları  | 20.000,00 TL              | Sosyal Yardım     |
| 21   | Hamile Gıda Paketi  | 72.150,00 TL              | Sosyal Yardım     |
| 22   | İmece Kart  | 150.300,00 TL             | Sosyal Yardım     |
| 23   | Bağ Bozumu Festivali  | 20.000,00 TL              | Özel Kalem        |
| 24   | Mal, Hizmet ve Yapım İhtiyaçlarını Karşılama Amacıyla İhale İş ve İşlemlerini Gerçekleştirmek                                   | 121.000,00 TL             | Destek Hizmetleri |



|    |   |                 |                   |
|----|---|-----------------|-------------------|
| 25 | Ulaştırma Hizmetleri ile Araç Parkı Hizmetleri Yönetimini Sağlamak  | 123.000,00 TL   | Destek Hizmetleri |
| 26 | Belediyemize Ait Taşınmazların Tahsis, Takas, Devir, İrtifak Hakkı, Üst Hakkı, İntifa Hakkı Kurulması ile Satış ve Kiralama İşlemlerinin Yapılması  | 1.034.000,00 TL | Destek Hizmetleri |
| 27 | Tekirdağ İli, Süleymanpaşa İlçesi, Kumbağ Mahallesi 17 pafta, 3455 parselde yapılması planlanan sosyal tesis alanına ait, zemin etüt raporu, mimari, statik, elektrik, makina ve tesisat uygulama projeleri ile, yapım işine ait metraj, keşif özeti, ihale dokümanları ve teknik şartnamelerinin hazırlanması hizmet alım işi. |                 | Etüt Proje        |
| 28 | Tekirdağ İli, Süleymanpaşa İlçesi, Zafer Mahallesi 588 ada 3 parsel, konut alanına ait; zemin etüt raporu, mimari, statik, elektrik, makine ve tesisat uygulama projeleri ile yapım işine ait metraj, keşif özeti, ihale dokümanları ve teknik şartnamelerinin hazırlanması hizmet alım işi.                                    |                 | Etüt Proje        |
| 29 | Tekirdağ İli, Kumbağ Mahallesi 1226 parselde yapılması planlanan, pansiyon ve sosyal tesisine ait; zemin etüt raporu, mimari, statik, elektrik, makina ve tesisat uygulama projeleri ile, yapım işine ait metraj, keşif özeti, ihale dokümanları ve teknik şartnamelerinin hazırlanması hizmet alım işi.                        |                 | Etüt Proje        |
| 30 | Kışlık Kıyafet Alımı  | 30.000,00 TL    | Zabıta Hizm.      |
| 31 | Araç Bakım Onarımı  | 10.000,00 TL    | Zabıta Hizm.      |
| 32 | İşyeri Denetimi   | -               | Zabıta Hizm.      |
| 33 | İnşaat Denetimi   | -               | Zabıta Hizm.      |
| 34 | Araç Kiralama   | 24.086,16 TL    | Zabıta Hizm.      |
| 35 | Belediyemiz sorumluluk alanı içerisinde başıboş ve sahihsiz sokak hayvanlarının toplanması ve rehabilitasyonu, karasinek, sivri sinek, larva ve uçkunları ile pire, kene ve bu vektörler yoluyla bulaşabilecek hastalıklarla mücadele hizmetlerinin kontrol ve denetiminde kullanılmak üzere araç kiralınması                   | 18.696,00 TL    | Sağlık İşleri     |
| 36 | Karasinek ve Sivrisinek Larva ve Uçkunları ile Pire,Kene ve Bu Vektörler Yoluyla Bulaşabilecek Hastalıklarla Mücadele Hizmet Alımı  | 178.383,38 TL   | Sağlık İşleri     |
| 37 | Belediyemiz Sahipsiz Sokak Hayvanları Geçici Bakımevi'nin kış döneminde, ısıtılmasında kullanılmak üzere yakacak  | 20.000,00 TL    | Sağlık İşleri     |
| 38 | Alzheimer Gündüz Yaşam ve Sosyal Aktivite Merkezi'nden faydalanacak olan hastalara verilecek yemek ve içecek alımı  | 35.000,00 TL    | Sağlık İşleri     |
| 39 | Müdürlüğümüz bünyesinde kullanılmakta olan ticari hizmet araçlarımız için lastik alınması Mal Alım  | 15.000,00 TL    | Sağlık İşleri     |
| 40 | Belediyemizin yürütmekte olduğu Rodostobis Akıllı Bisiklet faaliyeti için Akıllı Bisiklet ve Akıllı Bisiklet Park Ünitelerinin arızalandığında tamirlerinin yapılmasında kullanılmak üzere yedek parça ve malzeme alımı   | 80.000,00 TL    | Sağlık İşleri     |
| 41 | Belediyemiz sağlıklı yaşam etkinlikleri kapsamında halkımıza spor eğitimi verilmesi hizmet alımı  | 15.000,00 TL    | Sağlık İşleri     |



## EK- 1 BÜTÇE GİDERLERİNİN GELİŞİMİ

| BÜTÇE GİDERLERİ | 2017 GERÇEKLEŞME TOPLAMI                                    | 2018 BAŞLANGIÇ ÖDENEĞİ | OCAK GERÇEKLEŞME     |                     | ŞUBAT GERÇEKLEŞME   |                     | MART GERÇEKLEŞME    |                     | NİSAN GERÇEKLEŞME   |                     | MAYIS GERÇEKLEŞME   |                     | HAZİRAN GERÇEKLEŞME |                     | OCAK-HAZİRAN GERÇEKLEŞME TOPLAMI |                      | ARTIŞ ORANI (%)      | OCAK-HAZİRAN GERÇEK ORANI ** (%) |              |               |
|-----------------|---|------------------------|----------------------|---------------------|---------------------|---------------------|---------------------|---------------------|---------------------|---------------------|---------------------|---------------------|---------------------|---------------------|----------------------------------|----------------------|----------------------|----------------------------------|--------------|---------------|
|                 |   |                        | 2017                 | 2018                | 2017                | 2018                | 2017                | 2018                | 2017                | 2018                | 2017                | 2018                | 2017                | 2018                | 2017                             | 2018                 |                      |                                  |              |               |
| <b>01</b>       | <b>PERSONEL GİDERLERİ</b>                                   | <b>21.993.251,26</b>   | <b>28.732.000,00</b> | <b>1.787.985,25</b> | <b>1.879.815,85</b> | <b>1.627.234,47</b> | <b>1.699.135,82</b> | <b>2.397.179,04</b> | <b>2.157.876,46</b> | <b>1.632.845,19</b> | <b>1.726.432,08</b> | <b>1.742.882,09</b> | <b>1.901.263,90</b> | <b>1.758.008,58</b> | <b>1.909.245,96</b>              | <b>10.946.134,62</b> | <b>11.273.770,07</b> | <b>2,99</b>                      | <b>49,77</b> | <b>39,24</b>  |
| 01              | 1 MEMURLAR  | 8.274.783,24           | 10.149.000,00        | 1.006.240,40        | 1.077.275,22        | 689.186,32          | 726.381,77          | 686.252,89          | 735.552,40          | 668.528,97          | 725.435,48          | 662.741,87          | 735.101,56          | 670.808,58          | 740.199,25                       | 4.383.759,03         | 4.739.945,68         | <b>8,13</b>                      | 52,98        | <b>46,70</b>  |
| 01              | 2 SÖZLEŞMELİ PERSONEL                                       | 2.552.408,71           | 3.212.000,00         | 287.355,80          | 306.168,99          | 196.687,55          | 217.513,19          | 198.985,31          | 212.535,70          | 202.868,32          | 217.018,61          | 205.303,57          | 221.238,33          | 203.227,74          | 224.066,89                       | 1.294.428,29         | 1.398.541,71         | <b>8,04</b>                      | 50,71        | <b>43,54</b>  |
| 01              | 3 İŞÇİLER   | 10.935.565,49          | 15.131.000,00        | 494.389,05          | 496.371,64          | 723.636,18          | 731.875,60          | 1.467.282,90        | 1.193.576,89        | 748.710,62          | 735.170,86          | 849.390,15          | 921.788,74          | 865.679,56          | 929.407,22                       | 5.149.088,46         | 5.008.190,95         | <b>-2,74</b>                     | 47,09        | <b>33,10</b>  |
| 01              | 4 GEÇİCİ PERSONEL   | 25.246,05              | 20.000,00            | 0,00                | 0,00                | 4.057,56            | 2.611,62            | 3.299,40            | 2.509,04            | 3.201,12            | 2.451,04            | 3.341,52            | 2.480,31            | 3.243,24            | 2.450,77                         | 17.142,84            | 12.502,78            | <b>-27,07</b>                    | 67,90        | <b>62,51</b>  |
| 01              | 5 DİĞER PERSONEL  | 205.247,77             | 220.000,00           | 0,00                | 0,00                | 13.666,86           | 20.753,64           | 41.358,54           | 13.702,43           | 9.536,16            | 46.356,09           | 22.104,98           | 20.654,96           | 15.049,46           | 13.121,83                        | 101.716,00           | 114.588,95           | <b>12,66</b>                     | 49,56        | <b>52,09</b>  |
| <b>02</b>       | <b>SOSYAL GÜVENLİK KURUMLARINA DEVLET PRİMİ GİDERLERİ</b>   | <b>3.754.028,17</b>    | <b>4.519.000,00</b>  | <b>297.886,60</b>   | <b>313.515,41</b>   | <b>283.456,07</b>   | <b>301.318,13</b>   | <b>373.046,67</b>   | <b>402.519,14</b>   | <b>279.179,28</b>   | <b>301.548,06</b>   | <b>272.596,70</b>   | <b>297.882,84</b>   | <b>322.509,84</b>   | <b>347.794,93</b>                | <b>1.828.675,16</b>  | <b>1.964.578,51</b>  | <b>7,43</b>                      | 48,71        | <b>43,47</b>  |
| 02              | 1 MEMURLAR  | 1.208.389,08           | 1.582.000,00         | 150.639,61          | 158.890,14          | 101.604,27          | 106.022,47          | 99.876,54           | 105.845,52          | 98.381,02           | 105.827,51          | 96.417,96           | 106.690,54          | 97.334,80           | 106.807,29                       | 644.254,20           | 690.083,47           | <b>7,11</b>                      | 53,32        | <b>43,62</b>  |
| 02              | 2 SÖZLEŞMELİ PERSONEL                                       | 419.977,85             | 547.000,00           | 45.626,21           | 48.875,23           | 31.263,98           | 34.605,55           | 31.735,01           | 33.811,77           | 32.531,11           | 34.730,90           | 33.030,44           | 35.584,77           | 34.486,19           | 36.159,03                        | 208.672,94           | 223.767,25           | <b>7,23</b>                      | 49,69        | <b>40,91</b>  |
| 02              | 3 İŞÇİLER   | 2.125.661,24           | 2.390.000,00         | 101.620,78          | 105.750,04          | 150.587,82          | 160.690,11          | 241.435,12          | 262.861,85          | 148.267,15          | 160.989,65          | 143.148,30          | 155.607,53          | 190.688,85          | 204.828,61                       | 975.748,02           | 1.050.727,79         | <b>7,68</b>                      | 45,90        | <b>43,96</b>  |
| 02              | 4 GEÇİCİ PERSONEL   |                        | 0,00                 | 0,00                | 0,00                | 0,00                | 0,00                | 0,00                | 0,00                | 0,00                | 0,00                | 0,00                | 0,00                | 0,00                | 0,00                             | 0,00                 | 0,00                 | <b>0,00</b>                      | 0,00         | <b>0,00</b>   |
| 02              | 5 DİĞER PERSONEL  |                        | 0,00                 | 0,00                | 0,00                | 0,00                | 0,00                | 0,00                | 0,00                | 0,00                | 0,00                | 0,00                | 0,00                | 0,00                | 0,00                             | 0,00                 | 0,00                 | <b>0,00</b>                      | 0,00         | <b>0,00</b>   |
| <b>03</b>       | <b>MAL VE HİZMET ALIM GİDERLERİ</b>                         | <b>52.936.530,71</b>   | <b>55.803.000,00</b> | <b>1.080.673,45</b> | <b>2.263.830,68</b> | <b>4.767.048,81</b> | <b>2.505.156,09</b> | <b>3.890.837,97</b> | <b>4.555.899,62</b> | <b>2.854.502,68</b> | <b>6.773.969,89</b> | <b>3.975.601,42</b> | <b>4.074.808,53</b> | <b>4.196.243,77</b> | <b>6.453.413,42</b>              | <b>20.764.908,10</b> | <b>26.627.078,23</b> | <b>28,23</b>                     | 39,23        | <b>47,72</b>  |
| 03              | 1 ÜRETİME YÖNELİK MAL VE MALZEME ALIMLARI                   | 188.470,90             | 350.000,00           | 0,00                | 944,00              | 0,00                | 0,00                | 0,00                | 75.105,05           | 68.658,30           | 67.171,50           | 0,00                | 0,00                | 0,00                | 0,00                             | 68.658,30            | 143.220,55           | <b>108,60</b>                    | 36,43        | <b>40,92</b>  |
| 03              | 2 TÜKETİME YÖNELİK MAL VE MALZEME ALIMLARI                  | 7.660.104,10           | 7.764.500,00         | 290.405,44          | 150.481,51          | 362.593,04          | 375.092,57          | 408.188,07          | 773.166,53          | 808.967,48          | 373.663,89          | 474.058,81          | 919.898,74          | 925.434,16          | 1.139.404,40                     | 3.269.647,00         | 3.731.707,64         | <b>14,13</b>                     | 42,68        | <b>48,06</b>  |
| 03              | 3 YOLLUKLAR   | 110.417,63             | 207.500,00           | 2.997,08            | 198,15              | 4.067,36            | 9.532,86            | 4.293,67            | 5.329,90            | 5.267,38            | 5.262,34            | 15.176,84           | 15.699,69           | 4.248,26            | 2.687,29                         | 36.050,59            | 38.710,23            | <b>7,38</b>                      | 32,65        | <b>18,66</b>  |
| 03              | 4 GÖREV GİDERLERİ   | 452.038,70             | 772.000,00           | 4.024,15            | 99.768,61           | 2.918,15            | 179.145,91          | 21.068,86           | 50.029,40           | 46.942,90           | 192.877,65          | 22.399,51           | 45.280,47           | 54.210,87           | 17.735,19                        | 151.564,44           | 584.837,23           | <b>285,87</b>                    | 33,53        | <b>75,76</b>  |
| 03              | 5 HİZMET ALIMLARI   | 38.312.839,55          | 40.620.000,00        | 709.418,92          | 1.954.225,42        | 3.949.187,69        | 1.656.555,55        | 3.173.539,85        | 3.468.848,41        | 1.578.276,88        | 5.353.404,69        | 3.170.947,81        | 2.621.880,37        | 2.905.837,42        | 4.584.518,14                     | 15.487.208,57        | 19.639.432,58        | <b>26,81</b>                     | 40,42        | <b>48,35</b>  |
| 03              | 6 TEMSİL VE TANITMA GİDERLERİ                               | 3.230.834,27           | 2.240.000,00         | 67.185,68           | 52.924,28           | 297.616,80          | 171.982,78          | 133.876,58          | 113.661,73          | 141.497,60          | 239.883,52          | 186.216,66          | 120.608,86          | 48.436,81           | 334.972,08                       | <b>874.830,13</b>    | 1.034.033,25         | <b>18,20</b>                     | 27,08        | <b>46,16</b>  |
| 03              | 7 MENKUL MAL GAYRİMADDİ HAK ALIM, BAKIM VE ONARIM GİDERLERİ | 2.354.027,80           | 3.409.000,00         | 6.642,18            | 5.288,71            | 141.638,30          | 110.295,47          | 144.921,72          | 69.628,61           | 143.278,44          | 540.356,30          | 105.816,79          | 351.440,40          | 206.244,75          | 371.972,32                       | 748.542,18           | 1.448.981,81         | <b>93,57</b>                     | 31,80        | <b>42,50</b>  |
| 03              | 8 GAYRİMENKUL MAL BAKIM VE ONARIM GİDERLERİ                 | 619.049,76             | 415.000,00           | 0,00                | 0,00                | 9.027,47            | 2.550,95            | 4.949,22            | 129,99              | 61.613,70           | 1.350,00            | 985,00              | 0,00                | 51.831,50           | 2.124,00                         | 128.406,89           | 6.154,94             | <b>-95,21</b>                    | 20,74        | <b>1,48</b>   |
| 03              | 9 TEDAVİ VE CEHAZE GİDERLERİ                                | 8.748,00               | 25.000,00            | 0,00                | 0,00                | 0,00                | 0,00                | 0,00                | 0,00                | 0,00                | 0,00                | 0,00                | 0,00                | 0,00                | 0,00                             | 0,00                 | <b>0,00</b>          | 0,00                             | <b>0,00</b>  |               |
| <b>04</b>       | <b>FAİZ GİDERLERİ</b>                                       | <b>2.425.808,04</b>    | <b>1.830.000,00</b>  | <b>263.478,95</b>   | <b>415.651,76</b>   | <b>110.542,11</b>   | <b>341.823,83</b>   | <b>107.702,62</b>   | <b>332.661,30</b>   | <b>110.946,91</b>   | <b>323.344,03</b>   | <b>104.987,55</b>   | <b>313.533,27</b>   | <b>216.264,80</b>   | <b>304.060,41</b>                | <b>913.922,94</b>    | <b>2.031.074,60</b>  | <b>122,24</b>                    | 37,67        | <b>110,99</b> |
| 04              | 2 DİĞER İÇ BORÇ FAİZ GİDERLERİ                              | 2.425.808,04           | 1.830.000,00         | 263.478,95          | 415.651,76          | 110.542,11          | 341.823,83          | 107.702,62          | 332.661,30          | 110.946,91          | 323.344,03          | 104.987,55          | 313.533,27          | 216.264,80          | 304.060,41                       | <b>913.922,94</b>    | <b>2.031.074,60</b>  | <b>122,24</b>                    | 37,67        | <b>0,00</b>   |

|                     |   |  |                       |                       |                     |                     |                     |                     |                     |                     |                     |                     |                     |                     |                     |                      |                      |                      |               |              |               |
|---------------------|---|--|-----------------------|-----------------------|---------------------|---------------------|---------------------|---------------------|---------------------|---------------------|---------------------|---------------------|---------------------|---------------------|---------------------|----------------------|----------------------|----------------------|---------------|--------------|---------------|
| 05                  |   | <b>CARI TRANSFERLER</b>                            | <b>3.278.131,32</b>   | <b>2.260.000,00</b>   | <b>261.707,92</b>   | <b>115.120,20</b>   | <b>378.085,32</b>   | <b>332.227,09</b>   | <b>151.202,43</b>   | <b>226.023,47</b>   | <b>151.750,05</b>   | <b>143.235,80</b>   | <b>210.353,39</b>   | <b>285.919,49</b>   | <b>228.591,29</b>   | <b>133.971,82</b>    | <b>1.381.690,40</b>  | <b>1.236.497,87</b>  | <b>-10,51</b> | <b>42,15</b> | <b>54,71</b>  |
| 05                  | 1 | GÖREV ZARARLARI                                    | 901.784,25            | 650.000,00            | 0,00                | 4.593,60            | 278.345,92          | 191.000,00          | 0,00                | 88.729,78           | 0,00                | 0,00                | 0,00                | 92.244,68           | 0,00                | 0,00                 | 278.345,92           | 376.568,06           | <b>35,29</b>  | <b>30,87</b> | <b>57,93</b>  |
| 05                  | 3 | KAR AMACI GÜTMİYEN KURULUŞLARA YAPILAN TRANSFERLER | 321.655,14            | 290.000,00            | 136.898,43          | 9.474,13            | 0,00                | 32.697,72           | 15.000,00           | 8.495,94            | 0,00                | 8.587,87            | 60.620,83           | 25.000,00           | 32.234,77           | 0,00                 | 244.754,03           | 84.255,66            | <b>-65,58</b> | <b>76,09</b> | <b>29,05</b>  |
| 05                  | 4 | HANE HALKINA YAPILAN TRANSFERLER                   | 1.099.121,20          | 370.000,00            | 32.559,40           | 0,00                | 29.392,91           | 25.300,00           | 52.534,13           | 38.748,81           | 78.405,10           | 40.918,18           | 90.020,96           | 96.447,18           | 111.024,50          | 34.095,76            | 393.937,00           | 235.509,93           | <b>-40,22</b> | <b>35,84</b> | <b>63,65</b>  |
| 05                  | 8 | GELİRLERDEN AYRILAN PAYLAR                         | 955.570,73            | 950.000,00            | 92.250,09           | 101.052,47          | 70.346,49           | 83.229,37           | 83.668,30           | 90.048,94           | 73.344,95           | 93.729,75           | 59.711,60           | 72.227,63           | 85.332,02           | 99.876,06            | 464.653,45           | 540.164,22           | <b>16,25</b>  | <b>48,63</b> | <b>56,86</b>  |
| 06                  |   | <b>SERMAYE GİDERLERİ</b>                           | <b>26.482.757,98</b>  | <b>25.246.000,00</b>  | <b>0,00</b>         | <b>0,00</b>         | <b>446.883,70</b>   | <b>1.681.935,58</b> | <b>68.574,99</b>    | <b>470.236,18</b>   | <b>274.747,52</b>   | <b>76.285,41</b>    | <b>1.954.010,61</b> | <b>1.056.020,36</b> | <b>1.284.110,80</b> | <b>2.120.651,66</b>  | <b>4.028.327,62</b>  | <b>5.405.129,19</b>  | <b>34,18</b>  | <b>15,21</b> | <b>21,41</b>  |
| 06                  | 1 | MAMUL MAL ALIMLARI                                 | 4.596.109,45          | 2.656.000,00          | 0,00                | 0,00                | 446.883,70          | 208.725,00          | 11.049,99           | 0,00                | 57.610,70           | 0,00                | 8.260,00            | 178.509,30          | 68.440,00           | 284.339,75           | 592.244,39           | 671.574,05           | <b>13,39</b>  | <b>12,89</b> | <b>25,29</b>  |
| 06                  | 3 | GAYRİ MADDİ HAK ALIMLARI                           | 156.612,76            | 1.332.000,00          | 0,00                | 0,00                |                     |                     | 0,00                | 31.152,00           | 0,00                | 0,00                | 0,00                | 64.900,00           | 0,00                | 0,00                 | 0,00                 | 96.052,00            | <b>0,00</b>   | <b>0,00</b>  | <b>7,21</b>   |
| 06                  | 4 | GAYRİMENKUL ALIMLARI VE KAMULAŞTIRMASI             | 165.000,00            | 273.500,00            | 0,00                | 0,00                |                     |                     | 0,00                | 300.000,00          | 0,00                | 0,00                | 0,00                | 0,00                | 0,00                | 300.000,00           | <b>0,00</b>          | 600.000,00           | <b>0,00</b>   | <b>0,00</b>  | <b>219,38</b> |
| 06                  | 5 | GAYRİMENKUL SERMAYE ÜRETİM GİDERLERİ               | 20.472.900,34         | 20.329.500,00         | 0,00                | 0,00                |                     | 1.473.210,58        | 57.525,00           | 0,00                | 217.136,82          | 38.142,70           | 1.945.750,61        | 745.587,06          | 1.215.670,80        | 1.142.239,71         | 3.436.083,23         | 3.399.180,05         | <b>-1,07</b>  | <b>16,78</b> | <b>16,72</b>  |
| 06                  | 7 | GAYRİMENKUL BÜYÜK ONARIM GİDERLERİ                 | 1.092.135,43          | 655.000,00            | 0,00                | 0,00                |                     |                     |                     | 139.084,18          |                     | 38.142,71           |                     | 67.024,00           |                     | 394.072,20           | 0,00                 | 638.323,09           | <b>0,00</b>   | <b>0,00</b>  | <b>97,45</b>  |
| 07                  |   | <b>SERMAYE TRANSFERLERİ</b>                        | <b>675.000,00</b>     | <b>610.000,00</b>     | <b>250.000,00</b>   | <b>0,00</b>         | <b>0,00</b>         | <b>0,00</b>         | <b>0,00</b>         | <b>12.500,00</b>    | <b>0,00</b>         | <b>416.798,40</b>   | <b>0,00</b>         | <b>514.963,52</b>   | <b>100.000,00</b>   | <b>0,00</b>          | <b>350.000,00</b>    | <b>944.261,92</b>    | <b>169,79</b> | <b>51,85</b> | <b>154,80</b> |
| 07                  | 1 | YURTIÇI SERMAYE TRANSFERLERİ                       | 675.000,00            | 610.000,00            | 250.000,00          | 0,00                |                     |                     |                     | 12.500,00           | 0,00                | 416.798,40          |                     | 514.963,52          | 100.000,00          | 0,00                 | 350.000,00           | 944.261,92           | <b>169,79</b> | <b>51,85</b> | <b>154,80</b> |
| 09                  |   | <b>YEDEK ÖDENEKLER</b>                             | <b>0,00</b>           | <b>11.000.000,00</b>  | <b>0,00</b>         | <b>0,00</b>         | <b>0,00</b>         | <b>0,00</b>         | <b>0,00</b>         | <b>0,00</b>         | <b>0,00</b>         | <b>0,00</b>         | <b>0,00</b>         | <b>0,00</b>         | <b>0,00</b>         | <b>0,00</b>          | <b>0,00</b>          | <b>0,00</b>          | <b>0,00</b>   | <b>0,00</b>  | <b>0,00</b>   |
| 09                  | 6 | YEDEK ÖDENEK                                       | 0,00                  | 11.000.000,00         |                     |                     | 0,00                | 0,00                | 0,00                | 0,00                | 0,00                | 0,00                | 0,00                | 0,00                |                     |                      | 0,00                 | 0,00                 | <b>0,00</b>   | <b>0,00</b>  | <b>0,00</b>   |
| <b>GENEL TOPLAM</b> |   |  | <b>111.545.507,48</b> | <b>130.000.000,00</b> | <b>3.941.732,17</b> | <b>4.987.933,90</b> | <b>7.613.250,48</b> | <b>6.861.596,54</b> | <b>6.988.543,72</b> | <b>8.157.716,17</b> | <b>5.303.971,63</b> | <b>9.761.613,67</b> | <b>8.260.431,76</b> | <b>8.444.391,91</b> | <b>8.105.729,08</b> | <b>11.269.138,20</b> | <b>40.213.658,84</b> | <b>49.482.390,39</b> | <b>23,05</b>  | <b>36,05</b> | <b>38,06</b>  |

## EK- 2 BÜTÇE GELİRLERİNİN GELİŞİMİ

| 01                             | 2 | Vergi Gelirleri  | 2017 GERÇEKLEŞME TOPLAMI | 2018 BÜTÇE            | OCAK GERÇEKLEŞME    |                     | ŞUBAT GERÇEKLEŞME   |                     | MART GERÇEKLEŞME    |                     | NİSAN GERÇEKLEŞME   |                     | MAYIS GERÇEKLEŞME    |                      | HAZİRAN GERÇEKLEŞME |                     | OCAK-HAZİRAN GERÇEKLEŞME TOPLAMI |                      | ARTIŞ ORANI (%) | OCAK-HAZİRAN GERÇEK. ORANI ** (%) |               |
|--------------------------------|---|--|--------------------------|-----------------------|---------------------|---------------------|---------------------|---------------------|---------------------|---------------------|---------------------|---------------------|----------------------|----------------------|---------------------|---------------------|----------------------------------|----------------------|-----------------|-----------------------------------|---------------|
|                                |   |  |                          |                       | 2017                | 2018                | 2017                | 2018                | 2017                | 2018                | 2017                | 2018                | 2017                 | 2018                 | 2017                | 2018                | 2017                             | 2018                 |                 | 2017                              | 2018          |
|                                |   |  |                          |                       |                     |                     |                     |                     |                     |                     |                     |                     |                      |                      |                     |                     |                                  |                      |                 |                                   |               |
| <b>BÜTÇE GELİRLERİ TOPLAMI</b> |   |  | <b>106.118.120,88</b>    | <b>117.000.000,00</b> | <b>7.997.518,50</b> | <b>8.853.020,93</b> | <b>7.158.156,79</b> | <b>7.562.988,91</b> | <b>7.391.971,23</b> | <b>8.552.330,33</b> | <b>7.200.263,07</b> | <b>9.050.257,59</b> | <b>13.233.423,72</b> | <b>16.600.969,38</b> | <b>8.686.054,48</b> | <b>8.063.263,66</b> | <b>51.667.387,79</b>             | <b>58.682.830,80</b> | <b>13,58</b>    | <b>48,69</b>                      | <b>50,16</b>  |
| 01                             | 2 | Mülkiyet Üzerinden Alınan Vergiler                       | 20.318.823,65            | 38.080.000,00         | 839.848,72          | 1.060.894,43        | 593.707,08          | 951.766,26          | 1.119.749,80        | 1.392.838,10        | 949.622,11          | 1.327.505,50        | 6.961.595,30         | 8.302.271,60         | 1.350.859,36        | 1.760.035,75        | 11.815.382,37                    | 14.795.311,64        | 25,22           | 58,15                             | 38,85         |
| 01                             | 3 | Dahilde Alınan Mal ve Hizmet Vergileri                   | 3.763.471,11             | 2.680.000,00          | 345.836,12          | 336.320,89          | 386.124,30          | 388.628,77          | 363.850,26          | 379.901,07          | 284.442,61          | 344.292,94          | 336.313,18           | 421.243,09           | 275.122,20          | 318.020,11          | 1.991.688,67                     | 2.188.406,87         | 9,88            | 52,92                             | 81,66         |
| 01                             | 6 | Harçlar  | 4.496.237,34             | 3.507.000,00          | 149.438,10          | 208.801,10          | 182.206,16          | 307.017,12          | 308.512,18          | 259.100,47          | 306.955,65          | 236.068,29          | 397.574,44           | 797.427,44           | 613.962,30          | 226.441,46          | 1.958.648,83                     | 2.034.855,88         | 3,89            | 43,56                             | 58,02         |
| 03                             |   | <b>Teşebbüs ve Mülkiyet Gelirleri</b>                    | <b>13.812.955,32</b>     | <b>13.987.000,00</b>  | <b>1.053.674,39</b> | <b>916.400,51</b>   | <b>1.010.692,52</b> | <b>1.170.606,01</b> | <b>952.464,08</b>   | <b>1.208.655,74</b> | <b>938.514,50</b>   | <b>945.362,58</b>   | <b>1.303.934,93</b>  | <b>1.794.561,96</b>  | <b>1.420.667,37</b> | <b>953.666,27</b>   | <b>6.679.947,79</b>              | <b>6.989.253,07</b>  | <b>4,63</b>     | <b>48,36</b>                      | <b>49,97</b>  |
| 03                             | 1 | Mal ve Hizmet Satış Gelirleri                            | 12.239.061,90            | 13.255.000,00         | 878.115,17          | 843.012,39          | 961.483,53          | 1.110.113,10        | 909.492,82          | 1.157.088,58        | 888.132,33          | 905.283,29          | 1.277.142,11         | 1.767.583,39         | 1.248.960,81        | 909.197,64          | 6.163.326,77                     | 6.692.278,39         | 8,58            | 50,36                             | 50,49         |
| 03                             | 2 | Malların kullanma veya faaliyette bulunma izni gelirleri | 63.000,00                | 0,00                  | 0,00                | 0,00                | 0,00                | 0,00                | 0,00                | 0,00                | 0,00                | 0,00                | 0,00                 | 0,00                 | 0,00                | 0,00                | 0,00                             | 0,00                 | 0,00            | 0,00                              | 0,00          |
| 03                             | 6 | Kira Gelirleri   | 1.510.893,42             | 732.000,00            | 175.559,22          | 73.388,12           | 49.208,99           | 60.492,91           | 42.971,26           | 51.567,16           | 50.382,17           | 40.079,29           | 26.792,82            | 26.978,57            | 171.706,56          | 44.468,63           | 516.621,02                       | 296.974,68           | -42,52          | 34,19                             | 40,57         |
| 04                             |   | <b>Alınan Bağış ve Yardımlar ile Özel Gelirler</b>       | <b>678.038,00</b>        | <b>856.000,00</b>     | <b>0,00</b>         | <b>0,00</b>         | <b>0,00</b>         | <b>121.006,40</b>   | <b>0,00</b>         | <b>0,00</b>         | <b>59.581,15</b>    | <b>172.949,12</b>   | <b>0,00</b>          | <b>0,00</b>          | <b>0,00</b>         | <b>0,00</b>         | <b>59.581,15</b>                 | <b>293.955,52</b>    | <b>393,37</b>   | <b>8,79</b>                       | <b>34,34</b>  |
| 04                             | 4 | Kurumlardan ve Kişilerden Alınan Yardım ve Bağışlar      | 103.059,15               | 400.000,00            | 0,00                | 0,00                | 0,00                | 0,00                | 0,00                | 0,00                | 59.581,15           | 0,00                | 0,00                 | 0,00                 | 0,00                | 0,00                | 59.581,15                        | 0,00                 | 0,00            | 0,00                              | 0,00          |
| 04                             | 5 | Proje Yardımları   | 574.978,85               | 456.000,00            | 0,00                | 0,00                | 0,00                | 121.006,40          | 0,00                | 0,00                | 0,00                | 172.949,12          | 0,00                 | 0,00                 | 0,00                | 0,00                | 0,00                             | 293.955,52           | 0,00            | 0,00                              | 64,46         |
| 05                             |   | <b>Diğer Gelirler</b>                                    | <b>62.636.850,79</b>     | <b>57.740.000,00</b>  | <b>5.606.315,83</b> | <b>6.315.877,50</b> | <b>4.985.426,73</b> | <b>4.623.964,35</b> | <b>4.644.315,91</b> | <b>5.227.838,95</b> | <b>4.649.859,05</b> | <b>6.018.983,16</b> | <b>4.221.933,37</b>  | <b>5.266.875,79</b>  | <b>4.995.832,75</b> | <b>4.356.498,67</b> | <b>29.103.683,64</b>             | <b>31.810.038,42</b> | <b>9,30</b>     | <b>46,46</b>                      | <b>55,09</b>  |
| 05                             | 1 | Faiz Gelirleri   | 315.878,15               | 520.000,00            | 5.338,83            | 31.075,62           | 18.535,62           | 33.544,22           | 17.676,57           | 32.324,48           | 23.428,27           | 21.535,81           | 23.282,71            | 34.025,95            | 28.082,65           | 5.184,24            | 116.344,65                       | 157.690,32           | 35,54           | 36,83                             | 30,33         |
| 05                             | 2 | Kişi ve Kurumlardan Alınan Paylar                        | 48.482.523,66            | 51.660.000,00         | 4.637.570,22        | 5.239.810,75        | 3.518.854,66        | 4.334.379,00        | 4.221.447,22        | 4.727.161,23        | 3.545.474,08        | 4.773.050,04        | 2.987.786,08         | 3.997.374,73         | 3.438.395,97        | 4.074.246,61        | 22.349.528,23                    | 27.146.022,36        | 21,46           | 46,10                             | 52,55         |
| 05                             | 3 | Para Cezaları  | 2.974.634,00             | 2.100.000,00          | 182.136,63          | 198.820,78          | 164.116,25          | 181.738,22          | 286.117,56          | 186.099,73          | 203.949,90          | 186.858,47          | 345.938,51           | 196.758,14           | 378.055,55          | 67.357,60           | 1.560.314,40                     | 1.017.632,94         | -34,78          | 52,45                             | 48,46         |
| 05                             | 9 | Diğer Çeşitli Gelirler                                   | 10.863.814,98            | 3.460.000,00          | 781.270,15          | 846.170,35          | 1.283.920,20        | 74.302,91           | 119.074,56          | 282.253,51          | 877.006,80          | 1.037.538,84        | 864.926,07           | 1.038.716,97         | 1.151.298,58        | 209.710,22          | 5.077.496,36                     | 3.488.692,80         | -31,29          | 46,74                             | 100,83        |
| 06                             |   | <b>Sermaye Gelirleri</b>                                 | <b>411.744,67</b>        | <b>500.000,00</b>     | <b>2.405,34</b>     | <b>14.726,50</b>    | <b>0,00</b>         | <b>0,00</b>         | <b>3.079,00</b>     | <b>83.996,00</b>    | <b>11.288,00</b>    | <b>5.096,00</b>     | <b>12.072,50</b>     | <b>18.589,50</b>     | <b>29.610,50</b>    | <b>448.601,40</b>   | <b>58.455,34</b>                 | <b>571.009,40</b>    | <b>876,83</b>   | <b>14,20</b>                      | <b>114,20</b> |
| 06                             | 1 | Taşınmaz Satış Gelirleri                                 | 411.744,67               | 400.000,00            | 2.405,34            | 14.726,50           | 0,00                | 0,00                | 3.079,00            | 83.996,00           | 11.288,00           | 5.096,00            | 12.072,50            | 18.589,50            | 29.610,50           | 448.601,40          | 58.455,34                        | 571.009,40           | 876,83          | 14,20                             | 142,75        |
| 06                             | 2 | Taşınır Satış Gelirleri                                  | 0,00                     | 100.000,00            | 0,00                | 0,00                | 0,00                | 0,00                | 0,00                | 0,00                | 0,00                | 0,00                | 0,00                 | 0,00                 | 0,00                | 0,00                | 0,00                             | 0,00                 | 0,00            | 0,00                              | 0,00          |
| 09                             |   | <b>Red ve İadeler (-)</b>                                | <b>0,00</b>              | <b>-350.000,00</b>    | <b>0,00</b>         | <b>0,00</b>         | <b>0,00</b>         | <b>0,00</b>         | <b>0,00</b>         | <b>0,00</b>         | <b>0,00</b>         | <b>0,00</b>         | <b>0,00</b>          | <b>0,00</b>          | <b>0,00</b>         | <b>0,00</b>         | <b>0,00</b>                      | <b>0,00</b>          | <b>0,00</b>     | <b>0,00</b>                       | <b>0,00</b>   |
| 09                             | 1 | Vergi Gelirleri  | 0,00                     | -100.000,00           | 0,00                | 0,00                | 0,00                | 0,00                | 0,00                | 0,00                | 0,00                | 0,00                | 0,00                 | 0,00                 | 0,00                | 0,00                | 0,00                             | 0,00                 | 0,00            | 0,00                              | 0,00          |
| 09                             | 2 | Sosyal Güvenlik Gelirleri                                | 0,00                     | 0,00                  | 0,00                | 0,00                | 0,00                | 0,00                | 0,00                | 0,00                | 0,00                | 0,00                | 0,00                 | 0,00                 | 0,00                | 0,00                | 0,00                             | 0,00                 | 0,00            | 0,00                              | 0,00          |
| 09                             | 3 | Teşebbüs ve Mülkiyet Gelirleri                           | 0,00                     | -50.000,00            | 0,00                | 0,00                | 0,00                | 0,00                | 0,00                | 0,00                | 0,00                | 0,00                | 0,00                 | 0,00                 | 0,00                | 0,00                | 0,00                             | 0,00                 | 0,00            | 0,00                              | 0,00          |
| 09                             | 4 | Alınan Bağış ve Yardımlar ile Özel Gelirler              | 0,00                     | -100.000,00           | 0,00                | 0,00                | 0,00                | 0,00                | 0,00                | 0,00                | 0,00                | 0,00                | 0,00                 | 0,00                 | 0,00                | 0,00                | 0,00                             | 0,00                 | 0,00            | 0,00                              | 0,00          |
| 09                             | 5 | Diğer Gelirler   | 0,00                     | -100.000,00           | 0,00                | 0,00                | 0,00                | 0,00                | 0,00                | 0,00                | 0,00                | 0,00                | 0,00                 | 0,00                 | 0,00                | 0,00                | 0,00                             | 0,00                 | 0,00            | 0,00                              | 0,00          |
| 09                             | 6 | Sermaye Gelirleri  | 0,00                     | 0,00                  | 0,00                | 0,00                | 0,00                | 0,00                | 0,00                | 0,00                | 0,00                | 0,00                | 0,00                 | 0,00                 | 0,00                | 0,00                | 0,00                             | 0,00                 | 0,00            | 0,00                              | 0,00          |



T.C.  
**SÜLEYMANPAŞA**  
BELEDİYESİ

**MUTLU**  
**BİR AİLEDİR**  
**SÜLEYMANPAŞA**



**İletişim**

Adres : Ortacami Mah. Namık Kemal Cd. No:14 - Süleymanpaşa / Tekirdağ  
Tel : 0850 450 59 59  
Faks : 0282 260 52 55  
Web : [www.suleymanpasa.bel.tr](http://www.suleymanpasa.bel.tr)  
Birim : Mali Hizmetler Müdürlüğü Bütçe ve Performans Birimi  
E-Posta : [stratejikplanlama@suleymanpasa.bel.tr](mailto:stratejikplanlama@suleymanpasa.bel.tr)